

lonely  planet

# Australien Ostküste

Auf zum  
Great Barrier  
Reef

Sydney-  
Stadtführer

Alles rund ums  
Outback

# Mach die Welt zu deinem Abenteuer und entdecke mit Lonely Planet Australiens Ostküste

## Reiseplanung

Erkunde die tollsten Ecken  
deines Reiseziels und plane  
deine perfekte Reise mithilfe  
unserer Reiserouten.

**REISEZIEL**  
**Golden Triangle**

Das Golden Triangle ist ein wunderschönes Gebiet, das aus drei der bekanntesten Städte Australiens besteht: Perth, Sydney und Melbourne. Die Region ist reich an Natur, Kultur und Geschichte. Entdecke die schönsten Strände, die beeindruckendsten Landschaften und die lebendigsten Städte Australiens.

**Wichtige Informationen:**

- Wetter:** Das Klima variiert von kühl im Süden bis warm im Norden.
- Transport:** Es gibt direkte Flüge zwischen Perth, Sydney und Melbourne.
- Währung:** Australische Dollar (AUD).
- Sprache:** Englisch.

## Reiseziele

Entdecke einzigartige Erlebnisse,  
Tipps unserer Autor:innen und  
Expert:innen, Hintergründe und  
Empfehlungen.

**Die Küste Victorias**

Die Küste Victorias ist ein Traum für alle, die die Natur Australiens erleben wollen. Von den atemberaubenden Sonnenaufgängen bis zu den kristallklaren Gewässern bietet diese Region alles, was das Herz begehrt.

**Wichtige Informationen:**

- Wetter:** Mildes Klima mit angenehmen Temperaturen.
- Transport:** Gute Anbindung an den öffentlichen Nahverkehr.
- Währung:** Australische Dollar (AUD).
- Sprache:** Englisch.

## Praktisches

Die wichtigsten Informationen  
für deine Reise im Überblick.  
Kurz und übersichtlich  
zusammengefasst.

**Verantwortungsbewusst reisen**

Als Reisende haben wir eine Verantwortung gegenüber der Natur und den Menschen vor Ort. Hier sind einige Tipps, wie du deine Reise nachhaltiger gestalten kannst:

- Umweltfreundlich reisen:** Vermeide Plastikmüll, spare Wasser und Energie.
- Respektvoll reisen:** Respektiere die Kultur und Traditionen der Gastgeber.
- Wildlife beobachten:** Halte dich an die Regeln der Nationalparks und beobachte Tiere von einer Distanz.

## Storybook

Tauche mit unseren Reportagen  
tief in den Alltag ein und erfahre  
mehr über die Seele deines  
Reiseziels.

**TRIFF DIE AUSTRALIER:INNEN DER OSTKÜSTE**

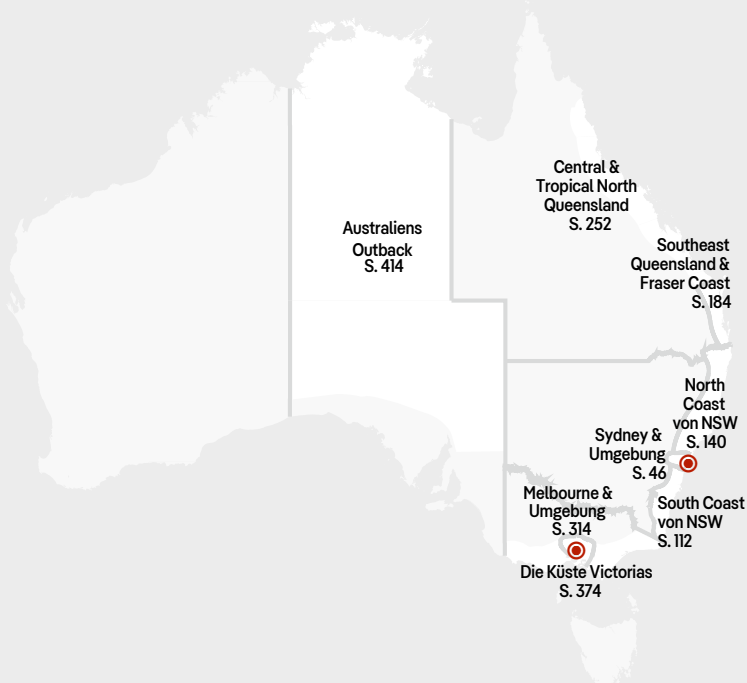
Die Ostküste Australiens ist ein Ort, an dem die Natur und der Mensch perfekt harmonieren. Entdecke die Geschichten der Menschen, die hier leben und arbeiten, und erfahre, was die Seele dieser Region ausmacht.

**Wichtige Informationen:**

- Wetter:** Warmes Klima mit viel Sonne.
- Transport:** Gute Anbindung an den öffentlichen Nahverkehr.
- Währung:** Australische Dollar (AUD).
- Sprache:** Englisch.

lonely  planet

# Australien Ostküste



**Sarah Reid, Kat Barber, Jayne D'Arcy, Peter Dragicevich,  
Anthony Ham, Paul Harding, Jessica Lockhart,  
Virginia Maxwell, Craig McLachlan, Charles Rawlings-Way**

# INHALT

## Reiseplanung

<b>Willkommen an der Ostküste Australiens</b> .....	4
<b>Übersichtskarte</b> .....	8
<b>Unsere Favoriten</b> .....	10
<b>Städte &amp; Regionen</b> .....	20
<b>Reiserouten</b> .....	22
<b>Beste Reisezeit</b> .....	30
<b>Bestens vorbereitet</b> .....	32
<b>Indigenes Australien</b> .....	34
<b>Das Great Barrier Reef</b> .....	36
<b>Essen wie die Locals</b> .....	38
<b>Outdoor-Erlebnisse</b> .....	40

## Reiseziele

<b>Sydney &amp; Umgebung</b> .....	46
Circular Quay & the Rocks.....	54
Stadtzentrum.....	63
Darling Harbour & Haymarket.....	70
Kings Cross, Potts Point & Woolloomooloo.....	76
Darlinghurst, Surry Hills & Paddington.....	79
Bondi & die Eastern Beaches.....	85
Newtown & Inner West... ..	90
North Shore.....	95
Manly & die Northern Beaches.....	98
Blue Mountains.....	103
Royal National Park.....	108
<b>South Coast von New South Wales</b> .....	112
Southern Highlands.....	116
Wollongong.....	120
Rund um Wollongong.....	123
Batemans Bay.....	127

Rund um Batemans Bay.....	130
Merimbula & Pambula.....	133
Rund um Merimbula & Pambula.....	135

### North Coast von

<b>New South Wales</b> .....	140
Central Coast.....	146
Newcastle.....	149
Rund um Newcastle.....	154
Lord Howe Island & Norfolk Island.....	159
Coffs Harbour & Mid North Coast.....	162
Byron Bay & die ferne North Coast.....	170

### Southeast Queensland & Fraser Coast

Brisbane.....	190
Rund um Brisbane.....	205
Surfers Paradise & Gold Coast.....	214
Gold Coast Hinterland.....	222
Noosa & Sunshine Coast.....	226
Rund um Noosa & die Sunshine Coast.....	233
Hervey Bay & Fraser Coast.....	238
Rund um Hervey Bay & Fraser Coast.....	247



**Luna Park (S. 344), Melbourne**



**Streets Beach (S. 196), Brisbane**

### Central & Tropical North Queensland

Bundaberg.....	258
Rund um Bundaberg.....	261
Rockhampton & Capricorn Coast.....	264
Rund um Rockhampton & Capricorn Coast.....	268
Airlie Beach & die Whitsundays.....	271
Rund um Airlie Beach & die Whitsundays.....	278
Townsville & Magnetic Island.....	280
Rund um Townsville & Magnetic Island.....	286
Mission Beach.....	288
Cairns.....	291
Rund um Cairns.....	297
Atherton Tablelands.....	301
Daintree & Cape Tribulation.....	307

### Melbourne & Umgebung

Stadtzentrum.....	320
Carlton & Inner North.....	331
St. Kilda & südliche Vororte.....	339
Abbotsford & östliche Vororte.....	347
Williamstown & westliche Vororte.....	350
Dandenongs & Yarra Ranges.....	355
Yarra Valley.....	358
Mornington Peninsula.....	363
Phillip Island.....	369

<b>Die Küste Victorias</b> .....	374
Torquay .....	378
Rund um Torquay .....	382
Great Ocean Road.....	387
Wilsons Promontory ....	402
Rund um Wilsons Prom	405

<b>Australiens Outback</b> .....	414
Kakadu .....	
National Park.....	418
Uluru & Kata Tjuta .....	
National Park.....	422
Coober Pedy .....	428

### Praktisches

<b>Ankunft</b> .....	436
<b>Unterwegs vor Ort</b> .....	437
<b>Geld</b> .....	438
<b>Übernachten</b> .....	439
<b>Reisen mit Kindern</b> .....	440
<b>Sicher reisen</b> .....	441
<b>Essen, Trinken &amp; Feiern</b> .....	442
<b>Verantwortungsbewusst reisen</b> .....	444
<b>LGBTIQ+ -Traveller</b> .....	446
<b>Barrierefrei reisen</b> .....	447
<b>Kurz &amp; knapp</b> .....	448
<b>Sprache</b> .....	450

### Storybook

<b>Die Geschichte der Ostküste Australiens in 15 Orten</b> .....	454
<b>Triff die Australier:innen der Ostküste</b> .....	458
<b>Footy: Mehr als nur ein Spiel</b> .....	460
<b>Wenn diese Wände reden könnten: Aussie-Pubs</b> .....	463
<b>Die ersten Speisen</b> .....	465

IM UHRZEIGERINNEN VON LINKS: MARTIN VALJURSKY/SHUTTERSTOCK ©, MANDAY/GETTY IMAGES ©, RIC JACONO/SHUTTERSTOCK ©



**Bells Beach (S. 381)**

### Würdigung der First Nations

Lonely Planet möchte den Aborigines im ganzen Land, die es seit Urzeiten pflegen und erhalten, seine Anerkennung aussprechen.

Lonely Planet erkennt an, dass die Ureinwohner:innen eine andauernde, einzigartige Beziehung zu Land und Wasser haben und dankt ihnen für ihre Bemühungen, beides zu bewahren. Wir sprechen den einstigen und heutigen Ältesten unseren Respekt aus und erstrecken dies auch auf alle Aborigines und Torres-Strait-Insulaner:innen, die dieses Buch lesen.

Wir würdigen auch die anhaltenden Bemühungen der Aborigines um Versöhnung, Gerechtigkeit und soziale, kulturelle und wirtschaftliche Selbstbestimmung. Die Souveränität wurde nie aufgegeben. Australien war immer das Land der Aborigines und wird es auch bleiben.

### Achtung!

Aborigines und Torres-Strait-Insulaner:innen sollten beachten, dass dieses Buch Bilder von und Verweise auf Menschen enthält, die bereits gestorben sind.



Buckelwal, Cape Byron (S. 173)

## WILLKOMMEN AN DER OSTKÜSTE AUSTRALIENS

Es heißt, dass wir das, was wir haben, erst dann richtig zu schätzen wissen, wenn es nicht mehr da ist. Und tatsächlich habe ich erst nach sieben Jahren im Ausland wirklich begriffen, aus welchem einzigartigen Teil der Welt ich stamme. Es gibt nichts Schöneres für mich, als das Gackern eines Kookaburra, selbst wenn es noch vor dem Morgengrauen ertönt. Als Australierin bin ich sicherlich voreingenommen, aber wir haben die weitesten und saubersten Strände der Welt, die für alle frei zugänglich sind. Die Vielfalt der australischen Landschaften, von der Küste bis zum Outback, erstaunt mich immer wieder aufs Neue. Sie sind nicht nur voller natürlicher Schönheit, sondern auch voller Geschichten, Kultur und Traditionen, die von den First Nations über Generationen weitergegeben wurden.

### Sarah Reid

[sarahreid.com.au](http://sarahreid.com.au)

*Sarah ist eine preisgekrönte freiberufliche Reiseschriftstellerin mit einer Leidenschaft für nachhaltiges Reisen. Sie war für die Kapitel Nordküste von NSW, Brisbane und Gold Coast im Südosten von Queensland sowie die Reiseplanung zuständig.*



### Meine Lieblingsbeschäftigung:

Beim Joggen im Winter um **Cape Byron** die Wale beobachten, die an Australiens östlichstem Punkt vorbeiziehen.

## LIEBLINGSPLÄTZE

Hier schlägt für unsere Autor:innen und Expert:innen das Herz der Ostküste Australiens.

WALTERWEISS/SHUTTERSTOCK ©



Die wunderbare Tierwelt von **Tropical North Queensland** (S. 252) hat es mir angetan. Es gibt nicht viele Orte, an denen man Baumkängurus (Bild) sehen kann wie bei den Malanda Falls in den Atherton Tablelands, oder auf einem Buschpfad einem wilden, furchterregend aussehenden Kasuar ausweichen muss, wie in der Nähe von Mission Beach. Etwas weniger begeistert bin ich natürlich wenn ich einem „Saltie“ oder „Freshie“ begegne ...

### Craig McLachlan

[@yuricraig](#)

*Craig lebt das Leben eines Freiberuflers und hat in den letzten 25 Jahren Reiseführer für Lonely Planet geschrieben.*

YUNSUU\_KIM/SHUTTERSTOCK ©



Die **Twelve Apostles** (Bild, S. 394) faszinieren mich immer wieder aufs Neue. Ich komme gern in den frühen Morgenstunden (bevor es trübelig wird) hierher, um in Ruhe die raue Meeresluft einzatmen und den Anblick der imposanten Kalksteinsäulen zu genießen. Ich habe das Gefühl, am Rande der Welt zu stehen. Nächstes Mal nehme ich ein Fernglas mit und gehe in der Abenddämmerung, um den Sonnenuntergang und die Rückkehr der Pinguine zu beobachten.

### Jayne D'Arcy

[@jaynedarcy](#)

*Jayne schreibt über Reisen und Abenteuersport und hat bereits an Dutzenden Lonely Planets mitgewirkt.*

Ich liebe die vielen Stimmungen des **Uluru** (S. 424): glühend bei Sonnenuntergang, stimmungsvoll vor dem ersten Licht. Beim letzten Besuch begann es zu regnen. Die Autokolonne machte sich auf den Rückweg nach Yulara. Ich schloss mich ihnen an, bis ich in den Rückspiegel blickte: Die Sonne kam heraus und Wasserfälle stürzten den Felsen hinunter – pure Magie.

### Anthony Ham

@AnthonyHamWrite

*Anthony schreibt über Reisen, die Natur und die Kulturen der First Nations.*



SEAN SCOTT/TOURISM NT ©

Ich bin ein großer Fan von **Surry Hills** (S.79), denn es war der erste Ort, an dem ich in Sydney lebte, und im Lauf der Jahrzehnte habe ich gesehen, wie er sich zu einem der kulinarischen Hotspots der Stadt entwickelt hat. Einige alte Institutionen sind geliebt, wie etwa die alteingesessene Bourke St Bakery (Bild), in der ich Dauergast bin.

### Peter Dragicevich

@peterdragnz

*Peter ist ein neuseeländischer Reiseschriftsteller, der zahlreiche Lonely Planets mitverfasst hat.*



CATHERINE SUTHERLAND/LOVELY PLANET ©

Ich liebe das blaue Wasser von **Merimbula** (Bild; S. 133). Ein perfekter Tag beginnt mit einem Spaziergang entlang der Strandpromenade, SUP am Mitchies Jetty, mittags Fish & Chips im Fishpen Takeaway und einem entspannten Nachmittag beim Surfen oder Schwimmen am Strand. Ein toller Ort, ideal für einen Stopp auf einem Roadtrip.

### Kat Barber

*Kat ist eine Reiseschriftstellerin, die in Wagga Wagga aufgewachsen ist und in der ganzen Welt gelebt hat, bevor sie nach Melbourne zurückgekehrt ist.*



A.F. MANCIAGLIA/SHUTTERSTOCK ©



ALEXANDBE ROSA/SHUTTERSTOCK ©



Ein Besuch auf **K'gari** (einst Fraser Island; S. 242) ist ein einzigartiges Australien-Erlebnis. Man setzt mit einer Fähre über, die mit Geländewagen voller Campingausrüstung und Angelruten beladen ist, und erkundet zunächst die kurvenreichen Pisten im Landesinneren, bevor man auf den 75 Mile Beach Highway kommt, den man bei Ebbe befahren kann.

### Paul Harding

*@paulhtravel*

*Paul lebt in Melbourne und ist Schriftsteller und Fotograf, der nie müde wird, Australien und andere Regionen zu erkunden.*

PAPER CAT/SHUTTERSTOCK ©



Die **Staatsbibliothek** von Melbourne (Bild; S. 326) untermauert den Status der Stadt als UNESCO-Stadt der Literatur. Ihr dichtes Veranstaltungsprogramm macht sie zu einem Zentrum für Kultur und Literatur. Sie ist kostenlos zugänglich und ein guter Ort zum Arbeiten und Entspannen – und das Interieur des Gebäudes ist wirklich grandios!

### Virginia Maxwell

*@maxwellvirginia*

*Virginia lebt in Melbourne und hat für zahlreiche Lonely Planet Reiseführer weltweit geschrieben.*

TOURPICS.NET/SHUTTERSTOCK ©

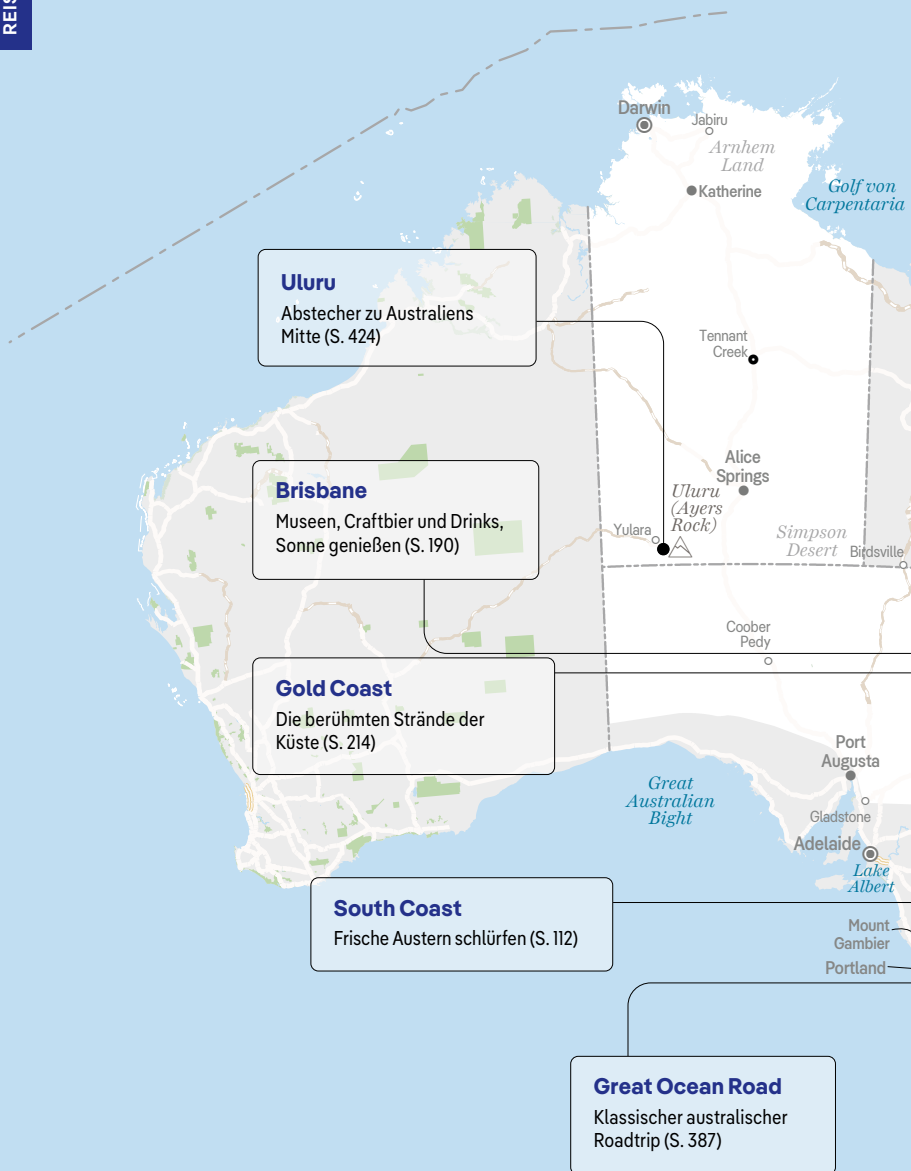


**Cooper Pedy** (S. 428), eine raffinierte Bergbaustadt im südaustralischen Outback, hat etwas Optimistisches an sich. Die „Opal-Hauptstadt der Welt“ zieht Menschen von überall her an – vereint durch die gemeinsame Lust auf das wertvolle „Feuer im Stein“. Es ist Australiens Version des Wilden Westens.

### Charles Rawlings-Way

*@crawlingsway*

*Charles schreibt über Reisen, Musik, Essen und Cricket. Er hat auch ein Buch über die schottische Rockband Del Amitri verfasst.*



**Cape Tribulation**

Natur pur im Daintree Regenwald  
(S. 307)

**Cairns**

Zwischen Riff und  
Regenwald (S. 291)

**Great Barrier Reef**

Tauchgang zum größten  
Korallenriff der Welt (S. 293)

**K'gari**

Erkundung einer epischen  
Sandinsel (S. 242)

**Byron Bay**

Glückseligkeit in einer  
kultigen Surfstadt (S. 170)

**Hunter Valley**

Sich ein Schlück-  
chen in einer histo-  
rischen Weinregion  
gönnen (S. 154)

**Sydney**

Die Sydney Harbour Bridge  
erklimmen (S. 46)

**Phillip Island**

Pinguine und Naturschutz in  
Aktion erleben (S. 369)

**Lord Howe Island**

Wanderungen durch ein  
Naturparadies (S. 159)

**Melbourne**

Abrocken in Live-Musik-  
Lokalen (S. 314)





# ZAUBERHAFTES RIFF

Das Great Barrier Reef, das fast die gesamte Küste von Queensland säumt, wird seinem legendären Ruf mehr als gerecht. Die empfindliche, aber widerstandsfähige Unterwasserwelt mit ihren 900 von Korallen gesäumten Inseln ist ein einzigartiges Paradies, das nur darauf wartet, entdeckt zu werden. Egal, ob auf einem Tauchgang, einem Schnorchelausflug, vom Flugzeug aus oder in einem Glasbodenboot – das Riff bietet garantiert unvergessliche Erlebnisse. Also nichts wie hin!



## Kulturen des Riffs

Das Great Barrier Reef gehört zum Meeresland von mehr als 70 Gruppen von Aborigines und Torres Strait Islanders, deren Kultur tief damit verbunden ist.



## Die wichtigsten Regionen

Das Haupttor zum Riff ist Cairns, doch es gibt noch ein Dutzend anderer Zugangsorte mit unterschiedlichen Angeboten.



## Am Riff übernachten

Auf den Inseln gibt es Resorts und Campingplätze. Man kann aber auch auf einem schwimmenden Ponton übernachten.

VON LINKS: CHAMELEONSEYE/SHUTTERSTOCK © CHAMELEONSEYE/SHUTTERSTOCK © MCKI SMITH/GETTY IMAGES ©





### BESTE GREAT-BARRIER-REEF-ERLEBNISSE

Vor dem familienfreundlichen

➊ **Lady Elliot Island Eco Resort** (S. 270) am südlichen Ende des Riffs lassen sich die majestätischen Mantarochen beobachten.

Auf Lady Musgrave Island im südlichen Great Barrier Reef campen und in Bundaberg an einer Tour mit ➋ **Lady Musgrave Experience** (S. 269) teilnehmen.

Im ➌ **Coral Greenhouse** (S. 283), einem Teil des Museum of Underwater Art, tauchen oder schnorcheln, und das John Brewer Reef vor Townsville erkunden.

Dem Riff etwas zurückgeben und das Marine Conservation Program auf ➍ **Fitzroy Island** (S. 293) vor Cairns besuchen.

Bei einer ➎ **Tauchsafari** (S. 293) weiter entfernte Bereiche des Riffs entdecken.



FLEDMAGE/SHUTTERSTOCK ©

Weintrauben, Mornington Peninsula (S. 363)

# ESSEN & AUSGEHEN

Wenn man an der Ostküste Essen geht, geht es nicht nur um die wunderbar frischen Meeresschätze, von Austern bis zu Barramundi. Es geht auch um die Stimmung. Selbst in den schicksten Restaurants herrscht eine entspannte Atmosphäre und der Wochenendbrunch ist ein kulturelles Phänomen geworden. Auf zum Schlemmen!

## Der frühe Vogel bekommt den Tisch

Viele Ostküstencafés öffnen schon um 6 Uhr morgens. Vor allem an den Sommerwochenenden sollte man also früh da sein!

## Regionale Stars

Einige der besten Restaurants in der Region findet man außerhalb der großen Städte. Vor allem im Hunter Valley (NSW), an der Far North Coast (NSW) und in Noosa.



## BESTE AUSGEH- & ESSENS-ERLEBNISSE

In den Weinregionen an der Küste, z.B. der **1 Mornington Peninsula** (S. 366) eine Weinkellertour unternehmen.

Welcher der beiden kulinarischen Hauptstädte gebührt die Krone: **2 Melbourne** (S. 314) oder **2 Sydney** (S. 46)?

Einen geruhsamen Brunch in einem Küstencafé wie dem **3 Bayleaf** (S. 175) in Byron Bay genießen.

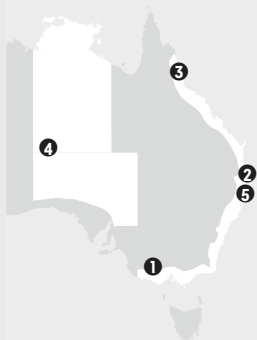
Die boomende Craft-Bier-Szene der Ostküste auf einer selbstgeführten Brauerei-Tour an der **4 Sunshine Coast** (S. 230) entdecken.

An Australiens **5 Oyster Coast** (S. 127) südlich von Batemans Bay gegenüber Austern ausschürfen.



# URALTE KULTUREN

Es gibt verschiedene Möglichkeiten, in die 65000 Jahre alte Kultur der Aborigines und Torres Strait Islanders einzutauchen. Man kann sich von einem Angehörigen dieser Völker spirituelle Orte in den heutigen Städten zeigen lassen, Indigenen bei traditionellen Tänzen zusehen und Wanderungen zu Felsmalereien sowie Führungen durch Kunstgalerien unternehmen, in der eine neue Generation von Indigenen ihre Werke präsentiert.



## BESTE INDIGENE ERLEBNISSE

Eine der ältesten Süßwasser-aquakulturen der Welt im UNESCO-Weltkulturerbe **1 Budj Bim National Park** (S. 399) in Victoria entdecken.

Mit **2 Explore Byron Bay** (S. 174) kann man sich ein Bild davon machen, wie Byron Bay vor dem Tourismus aussah.

In **3 Cairns** (S. 291) an einer der vielen von Indigenen geführten Touren ins Riff und in den Regenwald teilnehmen.

Indigene Kunst in den von den Gemeinden betriebenen Galerien beim **4 Uluru** (S. 424) bewundern.

Man erfährt viel über die Kultur der Gumbaynggirr wenn man mit **5 Wajaana Yaam Adventure Tours** (S. 169) auf den Wasserstraßen der Coffs Coast paddelt.

UNTS: JAMES DAVIS PHOTOGRAPHY/SHUTTERSTOCK ©  
RECHTS: KEN GRIFFITHS/SHUTTERSTOCK ©



## Viele Sprachen

Zur Zeit der Kolonisierung gab es in ganz Australien vermutlich rund 300 Sprachen. Etwa die Hälfte davon wird teilweise auch heute noch gesprochen.



## Land des Überflusses

Die indigenen Völker der australischen Ostküste feierten üppige Feste. Davon zeugen noch sichtbare Überreste in Form von ehemaligen Lagerstätten, Haufen von verkalkten Muscheln und Knochen



## Die indigene Bevölkerung heute

Laut der letzten Volkszählung bezeichnen sich 3,8 % der Bevölkerung oder etwa eine Million Australier:innen als Aborigines oder Torres Strait Islanders.



# BADEN GEHEN

Mehr als 10 000 Strände sollen die Küsten Australiens säumen – alle sind öffentlich zugänglich – und die Ostküste kann mit einigen absoluten Schönheiten aufwarten. Nördlich von Gladstone ist aufgrund der Gefahr durch Krokodile das Schwimmen auf die mit Netzen abgesperrten Bereiche beschränkt. Aber weiter im Süden gibt es mehr als 1000 weitere Strände zu entdecken – die besten Surfstrände findet man südlich der Sunshine Coast.



## Etikette am Strand

Oben ohne ist in ganz Australien erlaubt, Nacktbaden jedoch nur an bestimmten Stränden außerhalb von Queensland.



## Reality TV

Die Arbeit der professionellen Rettungsschwimmer:innen am Bondi Beach ist als *Bondi Rescue* eine der ältesten Reality-Serien des australischen Fernsehens.



## First Surfer

Auf alten Fotografien sind einheimische Surfer:innen in Sydney zu sehen – mindestens vier Jahre bevor die hawaiianische Legende Duke Kahanamoku 1915 am Freshwater Beach surfte.





### BESTE STRAND- ERLEBNISSE


Am **1 Bondi Beach** (S. 85), der über einen schönen Weg mit dem Coogee Beach verbunden ist, geht es nur um Sehen und Gesehenwerden.

Die Strände von **2 Byron Bay** (S. 170) sind ideal zum Surfen – möglicherweise Seite an Seite mit einem Delfin.

Nur ein paar Schritte von den ruhigen Stränden von **3 Lord Howe Island** (S. 159) entfernt kann man wunderbar schnorcheln.

Mit türkisblauem Wasser und feinem weißen Sand ist der **4 Whitehaven Beach** (S. 276), das Kronjuwel der Whitsundays.

Zu den wunderschönen versteckten Buchten im **5 Wilsons Promontory National Park** (S. 402) in Victoria wandern.



Hanging Rock, Blue Mountains (S. 103)

# AB IN DIE WILDNIS

An der Ostküste lassen sich sechs Welterbestätten besuchen – und im Herzen des Outback mit dem Uluru eine weitere. Es gibt also nur wenige bessere Orte weltweit, um die Schöpfung zu genießen. Selbst städtische Gebiete warten mit Natur auf, ganz zu schweigen von den Nationalparks.

## Indigene Pflege

Die Wildnis Australiens ist nicht nur ökologisch bedeutsam, sondern bildet auch eine lebendige Kulturlandschaft, die seit Jahrtausenden von den traditionellen Landbesitzern gepflegt wird

## Top-Regenwälder

Der Daintree ist zwar der älteste Regenwald weltweit, aber die Gondwana Rainforests in South-east Queensland und Northern NSW beherbergen die größten verbliebenen Bestände an subtropischem Regenwald.



## BESTE ERLEBNISSE IN DER WILDNIS

Im tropischen **1 Daintree Rainforest** (S. 307) in Queensland finden sich Wasserfälle, seltene Kasuare und viele Möglichkeiten für schweißtreibende Abenteuer.

Mit dem Jeep zu den malerischen Seen auf **2 K'gari** (S. 242) fahren und dabei Dingos beobachten.

Durch den kühlen Eukalyptuswald der **3 Blue Mountains** (S. 103) wandern.

Auf der **4 Lord Howe Island** (S. 159) kann man einen einzigartigen Nebelwald erkunden.

Die uralte subtropische Pracht der **5 Gondwana Rainforests** (S. 178) bewundern.



Australian Open, Melbourne (S. 330)

# STADT- LEBEN

Klar, Sydney kann mit den großen Sehenswürdigkeiten aufwarten – Harbour Bridge, Opera House und Bondi Beach stehen ganz oben auf den Reiselisten. Aber auch die anderen Hauptstädte an der Ostküste, Melbourne and Brisbane, haben viel zu bieten. Auf zur selbstgeführten Entdeckertour oder eine Stadtführung buchen!

## Fantastische Festivals

Vom weltweit bekannten Mardi Gras in Sydney bis zu Gourmet- und Musikfestivals – in den Hauptstädten an der Ostküste gibt es immer etwas zu feiern.

## Das Spiel beginnt

Ob AFL-Finale in Melbourne oder die Rugby-Spiele der State of Origin Liga zwischen NSW und Queensland – an Australiens Ostküste finden die wichtigsten Sportereignisse statt.



## BESTE STÄDTE- ERLEBNISSE

Für die **1 Sydney Harbour Bridge** (S. 54) gibt es sieben verschiedene Bridge-Climbing-Touren.

Tolle Kunstgalerien besuchen, z.B. die **2 Queensland Art Gallery and Gallery of Modern Art** (S. 194).

An Orten wie dem **3 Esplanade Hotel** (S. 344) in die Live-musik-Szene von Melbourne eintauchen.

**4 Brisbanes Gastro- & Getränke-Szene** (S. 190) mit der von Sydney und Melbourne vergleichen.

Es lohnt sich, ein Fußball- oder Cricketspiel in irgendeiner Stadt zu besuchen. Absoluter Höhepunkt aber sind die **5 Australian Open** (S. 330) in Melbourne.



# TIERE, GROSS & KLEIN

In der Wildnis Australiens wimmelt es von Tieren, die es nirgendwo sonst auf der Welt gibt. Das Spektrum reicht von den Robben an den felsigen Küsten von Phillip Island über die skurrilen Kreaturen des Daintree Rainforest bis zu den einzigartigen Ikonen wie Koalas, Kängurus, Wombats und Schnabeltieren. Vor der Küste kann man Wale beobachten, an Land ist ständig und überall das Gekreische der Kookaburras zu hören, und schließlich ist da noch die fantastische Unterwasserwelt des Great Barrier Reef.



## Koala-Land

Die an der Ostküste heimischen Koalas gelten als bedrohte Tierart. Sie können jedoch trotzdem gut beobachtet werden, insbesondere auf Magnetic Island (Bild oben).



## Die Herkunft des Känguruhs

*Ganguru* war eines der ersten Wörter, die die Europäer 1770, während die *Endeavour* repariert wurde, von den Guugu Yimidjirr im heutigen Cooktown lernten und als „Känguru“ übernahmen.



## Wenn es dunkel wird

Die meisten Tiere Australiens sind nachtaktiv und lassen sich am besten beim Campen in den Nationalparks beobachten. Taschenlampe nicht vergessen!





### BESTE NATUR- ERLEBNISSE

Pinguine bei der berühmten **1** **Penguin Parade** (S. 369) auf Phillip Island vor Melbourne beobachten.

Ein hochmodernes Koala-Zentrum, das sich dem Schutz der pelzigen australischen Ikone verschrieben hat, besuchen:

**2** **Port Stephens Koala Sanctuary** (S. 154).

Im Norden Queensland im **3** **Daintree Rainforest** (S. 307) nach Kasuaren und Krokodilen Ausschau halten.

Mit Kindern den Weltklasse-Zoo **4** **Taronga Zoo Sydney** (S. 97) besuchen.

Im Winter irgendwo zwischen Cairns und der **5** **South Coast von NSW** (S. 112) an einer Walbeobachtungstour teilnehmen.

# STÄDTE & REGIONEN

Die Orte entdecken, die einen begeistern.

## Australiens Outback

**ULURU, COOPER PEDY UND KAKADU**

Ein dreistündiger Flug von der Ostküste bringt Reisende in eine völlig andere Welt, wo majestätische Landformen aus der roten Wüste emporragen und Australiens einzige Outback-Stadt mit einer beeindruckenden Kunstszene aufwartet. Hier taucht man tief in die Geschichten des Landes ein, erwirbt bedeutungsvolle Souvenirs und spürt die spirituelle Kraft dieses einzigartigen Ortes bis in die eigenen Knochen.

**S. 414**

## Melbourne & Umgebung

**WO DIE KULTUR VORRANG HAT**

Melbourne (Narm oder Naarm) wird immer wieder zu den lebenswertesten Städten der Welt gezählt und hat alles zu bieten. Zugegeben, vielleicht kein konstant warmes Wetter, dafür aber eine blühende Kunst-, Musik-, Essens- und Sportszene. Diese machen Victorias Hauptstadt zu einem unendlich aufregenden Ort für einen Besuch.

**S. 314**

## Central & Tropical North Queensland

**KORALLENRIFFE, STRÄNDE UND REGENWÄLDER**

Diese wilde Region, die sich von Bundaberg bis zur Spitze von Cape York erstreckt und den Großteil des Great Barrier Reefs umfasst, ist bereit für Erkundungen. Es ist ein wunderbarer Ort, um die Kulturen der Indigenen kennenzulernen und die tropische Urlaubsstimmung aufzusaugen.

**S. 252**

## Southeast Queensland & Fraser Coast

**GESCHICHTE, KULTUR, LEBHAFTE LANDSCHAFTEN**

Willkommen in Australiens Urlaubshauptstadt, wo grüne Regenwälder die pulsierenden Städte umrahmen und epische Sandinseln in unmittelbarer Nähe der glitzernden Küste liegen. Es ist der einzige Ort auf der Welt, an dem drei UNESCO-Biosphären nebeneinander liegen, aber die Natur ist nur einer von vielen Anziehungspunkten in dieser sonnenverwöhnten Region.

**S. 184**

## Die Küste Victorias

**TIERREICH, WILD UND ATEMBERAUBEND**

Der wilde Südliche Ozean umspült Victorias zerklüftete, von Sandsteinklippen gesäumte Küste, herrliche Nationalparks, malerische Weinregionen, entspannte Küstenstädte, jede Menge maritime Geschichte und einen der berühmtesten Roadtrips Australiens.

**S. 374**

**Australiens Outback**

S. 414

## North Coast von New South Wales

### GLÜCKSELIGKEIT AN DER KÜSTE UND JUWELEN IM HINTERLAND

Wunderschöne Strände und üppige Regenwälder säumen eine der reisefreundlichsten Küsten Australiens, und auf dem Weg dorthin gibt's viele Gelegenheiten, sich kulinarisch verwöhnen zu lassen. Die klassische Fahrt in den Norden führt nach Byron Bay, wo man den eigenen privaten Sandstrand genießt, die Stiefel für wunderbare Wanderungen schnürt und die Küstenstädte erkundet.

S. 140

Central & Tropical North Queensland  
S. 252

Southeast Queensland & Fraser Coast  
S. 184

North Coast von NSW  
S. 140

Sydney & Umgebung  
S. 46

South Coast von NSW  
S. 112

Melbourne & Umgebung  
S. 314

Die Küste Victorias  
S. 374

## Sydney & Umgebung

### DIE SCHIMMERNDE SMARAGDSTADT VON OZ

Sydney (Warrane) besticht mit seinem glamourösen Hafen und den goldenen Stränden. Aber es gibt auch eine Weltklasse-Kunstszene, ikonische Architektur, fantastische Restaurants, angesagte Bars, Aborigine-Kultur und viel Natur in der fabelhaft vielfältigen Hauptstadt von NSW zu genießen. Und das ist nur der Anfang!

S. 46

## South Coast von New South Wales

### WANDERUNGEN, WELLEN, WILDTIERE UND WALE

Die Südküste wird manchmal zugunsten der Nordküste des Bundesstaates übersehen, aber das macht sie nur noch besonderer.

Es ist ein epischer Abschnitt mit atemberaubenden Aussichten, einer unglaublichen kulinarischen Szene, die den Reichtum des Meeres und des Landes zelebriert, Nationalparks voller einheimischer Flora und Fauna und so viel mehr.

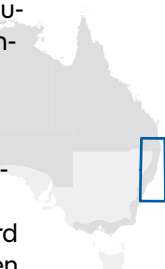
S. 112

## REISEROUTEN

# Sydney – Byron Bay

**Dauer:** 9 Tage    **Strecke:** 750km

Die Fahrt von Sydney nach Byron entlang des Pacific Motorway dauert (ohne Verkehr) etwa acht Stunden, doch der eigentliche Reiz liegt darin, die Strecke als entspannten Roadtrip zu genießen. Mit Stopps an malerischen Stränden, Weingütern, charmanten Städtchen und Nationalparks wird jede Etappe zu einem besonderen Erlebnis.



Sydney Harbour Bridge (S. 54)



## 1 SYDNEY ⌚ 3 TAGE

Die Tour startet in Sydney (S. 46), wo man die wichtigsten Sehenswürdigkeiten besichtigt, am Bondi Beach entlangspaziert, durch Bars zieht und shoppen geht. Nicht verpassen sollte man den Coastal Walk von Bondi nach Coogee sowie die fabelhaften Restaurants. Wer die Stadt schon kennt, sollte die neueren Attraktionen ansehen, wie die umgestaltete Art Gallery of NSW und die neue Möglichkeit der Besteigung der Sydney Harbour Bridge.



TONY GORMAN/SHUTTERSTOCK ©

## 2 NEWCASTLE ⌚ 1 TAG

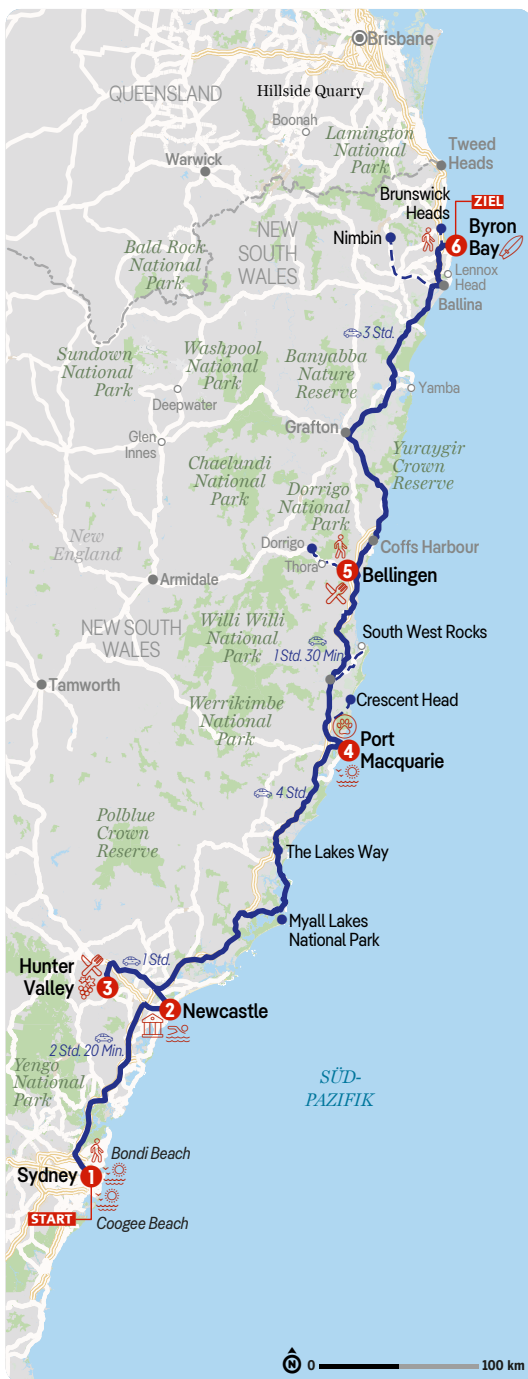
Der nächste Stopp ist die Kunst- und Surfhochburg „Newy“ (Bild oben; S. 149), die eine eigene blühende Gastronomieszene beherbergt. Wie wär's mit einem Bad in den historischen Newcastle Ocean Baths, einem Besuch in einem etwas anderen Aquarium und Museen wie dem auf dem Hügel gelegenen Fort?

## 3 HUNTER VALLEY ⌚ 1 TAG

Ein Abstecher ins Landesinnere führt zu den Weinbergen des Hunter Valley (S. 156), wo Verkostungen, Touren und andere Gourmetfreuden warten. Ein üppiges Mittag- oder Abendessen bieten die Spitzenrestaurants in den Weinbergen. Erholung findet man in einem Boutique-Resort. Regionale Leckereien kauft man, um sie auf der Weiterreise zu genießen.

BENNY MARTY/SHUTTERSTOCK ©





#### 4 PORT MACQUARIE 1 TAG

Im Myall Lakes National Park folgt man dem malerischen Lakes Way entlang der Küste zur entspannten Küstenstadt Port Macquarie (S. 165). Dort besucht man ein Koala-Krankenhaus und genießt Spaziergänge im Küsten-Regenwald, ein hervorragendes historisches Museum und schöne Strände. Ausklingen lässt man den Tag mit einem Meeresfrüchte-Schmaus im Stunned Mullet oder Bills Fishhouse.

#### 5 BELLINGEN 1 TAG

Weiter geht's zum kleinen Surferdorf Crescent Head oder nach South West Rocks, um das Gefängnis aus der Kolonialzeit zu besichtigen oder tauchen zu gehen. Anschließend lohnt ein Abstecher ins Landesinnere zum historischen „Bello“. Dort bieten Restaurants eine entspannte Atmosphäre und Regenwaldpfade im nahegelegenen Dorrigo National Park laden zum Wandern ein.



#### 6 BYRON BAY 2 TAGE

Nun fährt man durch Coffs Harbour, Yamba, Ballina und Lennox Head auf dem Weg zum Zielort Byron Bay, wo man noch mehr Sonne, Surfsports, Spaziergänge an der Küste und tolles Essen genießen kann (Bild oben; S. 170). Eine Aborigine-Tour lehrt eine andere Seite von Byron. Tipp: 20 Min. den Highway hinauf nach Brunswick Heads wartet ein ruhigeres Küstenstädtchen.



DARREN TIERNIEY/SHUTTERSTOCK ©

Cape Tribulation (S. 307)

## REISEROUTEN

# Von Cairns nach Cape Tribulation



**Dauer:** 6 Tage      **Strecke:** 400km


Korallenriffe, dunstige Regenwälder, Aborigine-Kulturen und schmackhafte Fusionsküche sind nur einige der Dinge, auf die man sich im tropischen Nord-Queensland freuen kann. Diese sechstägige Reise bietet alles, was das Herz begehrt: Abenteuer zu Land und zu Wasser, Begegnungen mit der Tierwelt und Entspannung am Pool.



1

## CAIRNS & GREAT BARRIER REEF ⌚ 2 TAGE

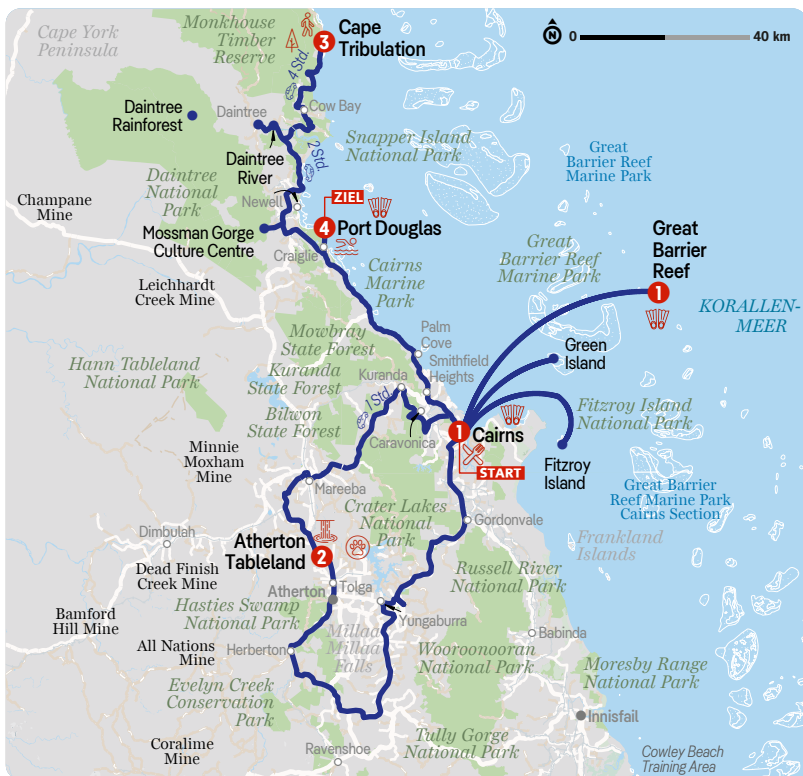
Tropisches Nord-Queenslands, **Australiens Hauptstadt des Rifftauchens** (S. 291) und das Tor zum Weltnaturerbegebiet der feuchten Tropen: Am äußeren Great Barrier Reef lernt man den Meerespark bei einem einfachen Ausflug nach Fitzroy Island (Bild oben) kennen oder erfährt bei einer geführten Tour der Indigenen mehr über den Schutz des Riffs. Dann schlemmt man sich durch die Gastronomieszene von Cairns (Gimuy) ein.



2

## ATHERTON TABLELANDS ⌚ 1 TAG

Die üppig bewachsenen **Atherton Tablelands** (S. 301) verzaubern mit ihren spektakulären Wasserfälle und Wildtieren (darunter Schnabeltiere und Baumkängurus). Wer eine Gondelbahn oder die Panoramabahn nach Kuranda nimmt, kann dort Regenwaldspaziergänge unternehmen und über die lebhaften Märkte der Stadt schlendern. Übernachtungsmöglichkeiten gibt's in den kühleren Tablelands oder in Cairns, wo es etwas schwüler ist.



### 3 CAPE TRIBULATION 🕒 2 TAGE

Zurück ins Auto und ab nach Norden! Dort trifft man die Einheimischen bei einer Krokodiltour auf dem Daintree River, bevor man die Autofähre über den Fluss in das Herz des Daintree Rainforest nimmt. Die asphaltierte Straße endet in **Cape Tribulation** (S. 307), wo tolle Wanderungen warten. Bei einem Aufenthalt in einer Regenwaldlodge taucht man tief in diese wilde Gegend ein.



### 4 PORT DOUGLAS 🕒 1 TAG

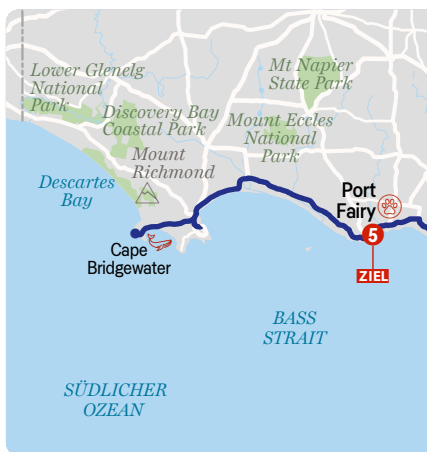
Nach diesem Abenteuer kann man am Pool eines Resorts in **Port Douglas** (S. 299) eine Stunde nördlich von Cairns entspannen. Wer noch Kraft hat, kann sich für ein weiteres Riffabenteuer anmelden oder das Mossman Gorge Cultural Centre, das im südlichen Teil des Daintree National Park liegt, besuchen. Unter die Einheimischen kann man sich bei einem Picknick bei Sonnenuntergang im Rex Smeal Park mischen oder gemütliche Spaziergänge am Four Mile Beach (Bild oben) unternehmen.

## REISEROUTEN

# Melbourne & die Great Ocean Road

**Dauer:** 5 Tage    **Strecke:** 370 km

Der tiefe Süden der australischen Ostküste und das hippe Melbourne (Narm oder Naarm) sowie die herrliche Great Ocean Road laden ein! Züge fahren von Melbourne nach Geelong und Warrnambool, von wo aus V/Line-Busse die wichtigsten Städte entlang der Strecke verbinden (oder man wandert den 110 km langen Great Ocean Walk). Ein Auto bietet mehr Flexibilität.



## 1 MELBOURNE ⌚ 1 TAG

**Melbourne** (S. 314) kann seine Besucher:innen monatelang mit Bars, Galerien, Live-Musik, Shopping, AFL-Football (Bild oben) und anderen Attraktionen beschäftigen, aber die Great Ocean Road, ein klassischer australischer Roadtrip, lockt! Einen Kaffee genießt man in den berühmten Gassen der viktorianischen Hauptstadt bevor man zunächst ein paar zentrale Highlights erkundet.



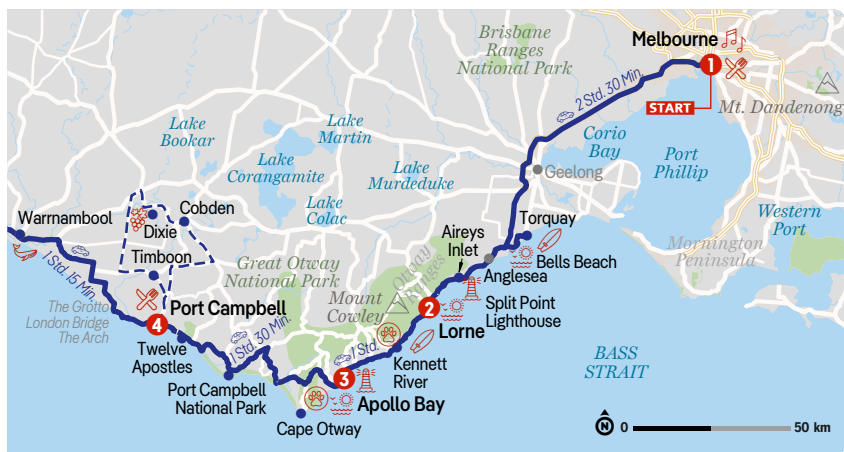
## 2 LORNE ⌚ 1 TAG

Nun geht's auf die Straße! Die Fahrt nach Süden von Melbourne zum Surfzentrum Torquaythe ist kurz. Hier checkt man den Wellengang am Bells Beach, bevor man beim familienfreundlichen Anglesea eine Surfstunde sowie ein Picknick am Wasser bucht. Als Nächstes steht Airys Inlet mit dem historischen Split Point Lighthouse auf dem Programm. Unterkünfte bietet **Lorne** (S. 387), ein weiterer beliebter Ort zum Surfen.



## 3 APOLLO BAY ⌚ 1 TAG

Westlich von Lorne wird die Great Ocean Road landschaftlich sehr reizvoll und schlängelt sich zwischen dem Meer und den mit Regenwald bewachsenen Otway Ranges entlang. Wer Koalas sehen möchte, stoppt bei Cape Otway (oder/und bei Kennett River). Dort besichtigt man den ältesten noch erhaltenen Leuchtturm des australischen Festlands bevor man für die Nacht einen Absteher in das künstlerische Fische-reistädtchen **Apollo Bay** (S. 392) macht.



#### 4 PORT CAMPBELL ⌚ 1 TAG

Der nächste Halt ist der Port Campbell National Park mit seinen berühmten Zwölf Aposteln – eine Ansammlung von Sandsteinfelsen, die sich entlang der Küste dramatisch aus dem Meer erheben (Bild oben). Von den Aussichtspunkten auf den Klippen bietet sich ein toller Blick. Anschließend kann man einen Abstecher ins Landesinnere machen, um den Twelve Apostles Food Artisans Trail ([12apostlesfoodartisans.com.au](http://12apostlesfoodartisans.com.au)) auf dem Weg nach **Port Campbell** zu erkunden (S. 393).

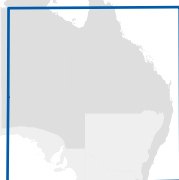


#### 5 PORT FAIRY ⌚ 1 TAG

Zunächst hält man an der Küste von Warrnambool Ausschau nach Walen und fährt dann weiter nach Westen in das malerische, eher irische **Port Fairy** (S. 398). Das Dorf wartet mit einer spannenden Vergangenheit auf und liegt am westlichen Ende der Shipwreck Coast, wo Fischer:innen ihren Fang am geschäftigen Hafen der Stadt einholen. Wer noch Zeit hat, fährt weiter nach Westen zum Cape Bridgewater, um die Robben (Bild oben) und den „versteinerten Wald“ zu sehen, bevor man nach Melbourne zurückkehrt.



THE SALTY TRAVELLERS/TOURISM NT ©



Sonnenuntergang, Uluru (S. 424)

## REISEROUTEN

# Golden Triangle

**Dauer:** 7 Tage      **Strecke:** 6500 km

Wer die größten Highlights erleben möchte, aber wenig Zeit hat, kann sich auf eine actionreiche Reise begeben, die von der berühmten Hafenstadt an der australischen Ostküste zu Queenslands wichtigstem Knotenpunkt am Great Barrier Reef und dann weiter zum Uluru, dem Herzen des australischen Outbacks, führt.



### 1 SYDNEY & SOUTH COAST NSW ⌚ 2 TAGE

Inhalire die Magie von **Sydney** (S. 46), von seinem prächtigen Hafen bis zu den berühmten Stränden oder tauche tief in die **South Coast von NSW** (S. 112) ein! Das geht am besten mit einem Tagesausflug zu den weißen Stränden und dem azurblauen Wasser der Jervis Bay. Kurzweilige Stopps auf dem Weg beinhalten die Klippen des Royal National Park, Kiama's berühmtes Blowhole und die Weingüter der Shoalhaven Region.



### 2 BLUE MOUNTAINS ⌚ 1 TAG

Zuerst geht's ins Landesinnere, um die **Blue Mountains** (S. 103) zu erkunden, beginnend mit dem nebligen Katoomba mit seiner Art-déco-Architektur und dem beeindruckenden Aussichtspunkt Three Sisters. Dutzende von Wanderwegen ziehen sich durch die Buschlandschaft, tiefer im Landesinneren kann man die Wentworth Falls besichtigen oder einfach die Beine hochlegen und ein Gourmet-Menü in den Bergen genießen.