

# Mein Übungsheft Lesen

1. Klasse: Vom Buchstaben zum Wort



o o



☐ Ta

☐ Ti



o o o o



☐ To

☐ Ti



☐ To

☐ Ta



gemeinsam  
wachsen lernen

hauschkaverlag



Entwickelt,  
gestaltet  
und gedruckt  
in Deutschland

# Inhaltsverzeichnis

M m	1	P p	44
A a	3	ie und ei	46
O o	6	ch	48
I i	8	Sp, St	49
L l	12	H h, stummes h	50
E e	14	Z z	52
T t	16	Buchstabenübersicht	nach 64
S s	18	Lesemaschine zum Basteln	vor 27
U u	20	Lösungsteil	nach 26
N n	22		
F f	24		
R r	26		
W w	28		
Ei ei	30		
D d	32		
Sch sch	34		
K k, ck	36		
B b	38		
Au au	40		
G g	42		

## Elterntipps fürs gemeinsame Üben:

1. Benennen Sie Konsonanten immer mit ihrem Lautnamen, also m, nicht em.
2. Klatschen Sie Wörter in Silben getrennt. Hören Sie mit Ihrem Kind v. a. auf den Vokal (Umlaut oder Doppellaut) in einer Silbe. Er ist der „Kapitän des Silbenschiffs“.

## So sehen deine Arbeitsanweisungen aus:



Höre.



Klatsche Silben.



Kreise ein.



Kreuze an.

Streiche durch.

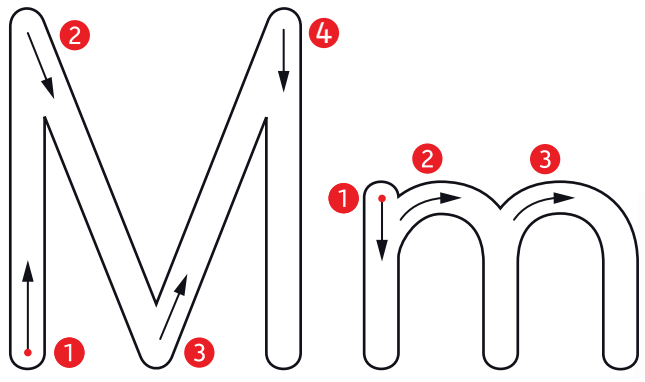


Verbinde.




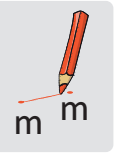
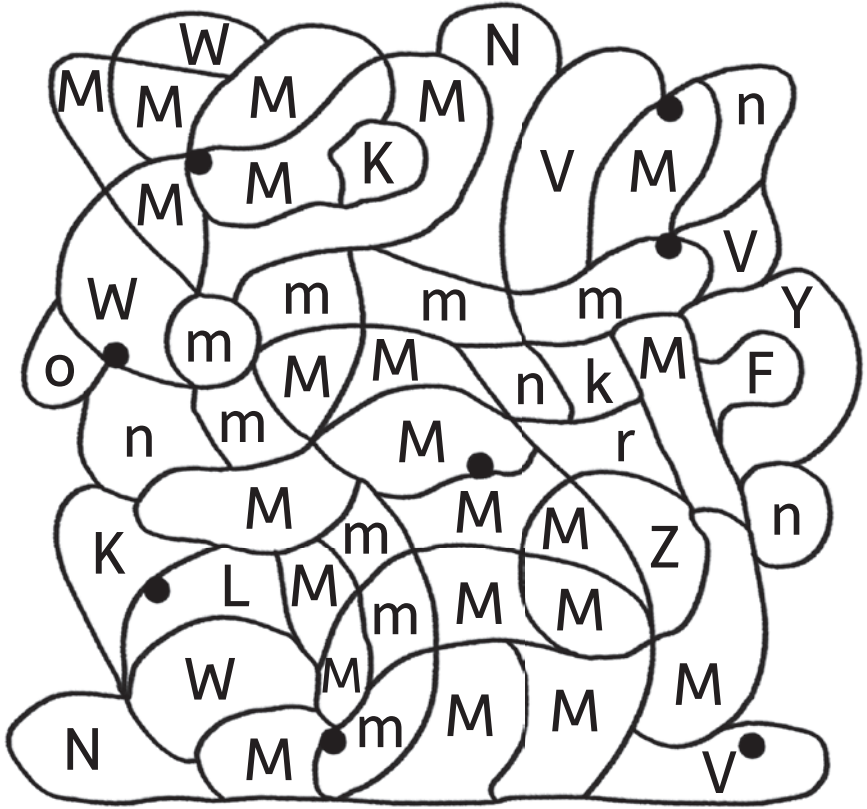
Spure nach.

Male aus.


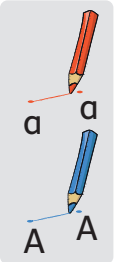
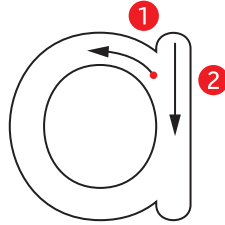
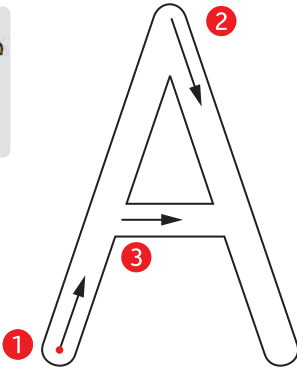


K N **M** L K M V M V W W M N  
n **m** w m u u m n n m v m w











▷ (A) ∇ A A ◁ ▷ A ∇ ▷ ∇ A A ◁  
o (a) d p b a b a q d a v o a p a

Klatsche Silben. Kreise A/a ein.



Katze



Am pel



Fahr rad



Ap fel



Ha se



Ba na ne


Klatsche Silben. Höre A/a. Kreise ein oder streiche durch.



(a) x



a a



a a a



a a a a



A a a



a a a a a