

MINECRAFT



MANUAL DEL EXPLORADOR

HarperCollins

Editado por HarperCollins Ibérica, S. A., 2024
Avenida de Burgos, 8B – Planta 18
28036 Madrid
harpercollinsiberica.com

© de la traducción: Marta Armengol Royo, 2024
© de esta edición: HarperCollins Ibérica, 2024

© 2023 Mojang AB. Todos los derechos reservados. Minecraft, el logotipo de Minecraft, el logotipo de Mojang Studios y el logotipo de Creeper son marcas registradas del grupo de compañías de Microsoft.

MOJANG
STUDIOS

Publicado originalmente por *HarperCollinsPublishers*, 1 London Bridge Street,
Londres SE1 9GF (Reino Unido) con el título *Explorer's Handbook*.

Todos los derechos están reservados, incluidos los de reproducción total o parcial
en cualquier formato o soporte.

Agradecimientos a Sherin Kwan, Alex Wiltshire Jay Castello y Kelsey Ranallo.

Este libro es creación original de Farshore.

ISBN: 978-84-19883-18-6

Maquetación: Gráficas 4

Adaptación de cubierta: equipo HarperCollins Ibérica

Composición digital: ww.acatia.es

Cualquier forma de reproducción, distribución, comunicación pública o transformación
de esta obra solo puede ser realizada con la autorización de sus titulares, salvo excepción
prevista por la ley. Dirijase a CEDRO si necesita reproducir algún fragmento de esta obra.
www.conlicencia.com - Tels.: 91 702 19 70 / 93 272 04 47

SEGURIDAD ONLINE PARA LOS MÁS JOVENES

¡Pasar el rato *online* es muy divertido! Os proponemos unas reglas sencillas para tu seguridad.

Es responsabilidad de todos que Internet siga siendo un lugar genial.

– Nunca des tu verdadero nombre ni lo pongas en tu nombre de usuario.

– Nunca facilites información personal.

– Nunca le digas a nadie a qué colegio vas ni cuántos años tienes.

– No des a nadie tu contraseña, excepto a tus padres o tutores.

– Recuerda que debes tener 13 años o más para crear una cuenta en muchas páginas web.

– Lee siempre la política de privacidad y pide permiso a tus padres o tutores antes de registrarte.

– Si ves algo que te preocupa o te molesta, díselo a tus padres o tutores.

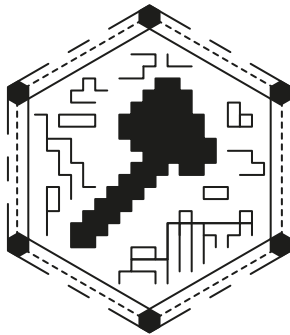
Protégete *online*. Todas las páginas web que aparecen en este libro son correctas en el momento

de la impresión. Sin embargo, HarperCollins no se hace responsable del contenido de terceros.

Recuerda que el contenido *online* puede cambiar y hay páginas web cuyos contenidos no son adecuados
para niños. Recomendamos que los niños solo accedan a Internet bajo supervisión.

MINECRAFT

MANUAL DEL EXPLORADOR



ÍNDICE

EMPIEZA TU AVENTURA

HOGAR, DULCE HOGAR	8
RECOMPENSAS Y PELIGROS	10
ARMADURA	12
ALIMENTOS Y BIENES	14
ALIGE TU EQUIPAMIENTO	16
PLANIFICA LA RUTA	18
CARTOGRAFÍA	20

PAISAJES TEMPLADOS

LLANURAS	24
ALDEAS	26
BOSQUES	28
MANSIÓN DE BOSQUE	30
JUNGLAS	32
TEMPLO DE LA JUNGLA	33
CEREZAL	34
PANTANOS	35

PAISAJES CÁLIDOS

DESIERTOS	38
TEMPLO DEL DESIERTO	40
SABANAS	42
PÁRAMOS	43

PAISAJES FRÍOS

COLINAS VENTISCOSAS	46
PUESTO DE SAQUEADORES	47
TAIGA	48
IGLÚ	49
LLANURAS NEVADAS	50
AGUJAS DE HIELO	51
LADERAS NEVADAS	52
PICOS	53

PAISAJES ACUÁTICOS

RÍOS	56
CAMPOS DE CHAMPIÑONES	58
OCEANOS Y PLAYAS	60
NAUFRAGIO	62
RUINAS OCEÁNICAS	64
MONUMENTO OCEÁNICO	65

PAISAJES SUBTERRÁNEOS

BAJO TIERRA	68
CUEVAS	70
POZO DE MINA	72
FORTALEZA	74
CIUDAD ANTIGUA	75

EL INFRAMUNDO

VIAJE AL INFRAMUNDO	78
DESIERTOS DEL INFRAMUNDO	79
BOSQUES DEL INFRAMUNDO	80
VALLE DE ALMAS	82
DELTAS DE BASALTO	83
BASTIÓN EN RUINAS	84
FORTALEZA DEL INFRAMUNDO	85

EL END

CÓMO LLEGAR AL END	88
EL END	90
CIUDAD DE END	92



¡TE DAMOS LA BIENVENIDA AL MANUAL DE EXPLORADOR DE MINECRAFT!

El mundo de Minecraft es enorme y variado. Doma caballos en llanuras cubiertas de pasto o adéntrate en la jungla para descubrir loros y pandas. O explora templos entre las dunas del desierto y escala imponentes picos de hielo desde donde contemplar mares helados.

¡Por no hablar del Inframundo y el End! Son lugares peligrosos, pero están llenos de recursos valiosos y aventuras emocionantes para los exploradores capaces de sobrevivir en ellos.

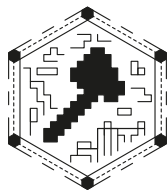
Con ayuda de este libro, ¡ese explorador puedes ser tú! ¿Quieres aprender todo lo que hace falta para llegar a la cima de la montaña más alta o sumergirte hasta el fondo de un océano lleno de calamares? Este manual será tu guía para todos los biomas y te explicará con detalle lo que puedes encontrar en ellos y los desafíos que te aguardan.

Tanto si acabas de empezar tu viaje en Minecraft como si ya eres un aventurero curtido, siempre hay algo nuevo que descubrir más allá de la próxima colina...

¡VAMOS A EXPLORAR!


- MOJANG STUDIOS





EMPIEZA TU AVENTURA

Todo viaje tiene un comienzo y, al abrir este manual, has mostrado tu deseo de empezar el tuyo. Puede que sientas la tentación de pasar directamente a la acción, pero debes prepararte bien. Empecemos repasando las habilidades básicas que necesita todo explorador del Mundo superior para sobrevivir.



HOGAR, DULCE HOGAR

RECOGE

Primero, busca árboles en las inmediaciones y recoge madera de sus troncos. Abre tu menú de fabricación y conviértela en tablones de madera para crear una mesa de trabajo.



Receta de mesa de trabajo



FABRICA

Con la madera que has recogido puedes hacer tablones y palos. Te servirán para crear herramientas, como un pico de madera con el que obtener adoquín para, por ejemplo, fabricar herramientas de piedra.




Receta de pico de madera



Receta de puerta de roble

CONSTRUYE

Pronto llegará la noche y, con ella, criaturas hostiles. Protégete construyendo una base de adoquines con el techo plano, de 4x5 bloques como mínimo. Ponle una puerta de madera para poder salir y que las criaturas no puedan entrar.



SUPERCONSEJO


Es tentador recoger solo los recursos que necesitas, aunque la mayoría los puedes almacenar en pilas de 64. ¡Tener de sobra nunca viene mal!

¡Te has generado! Bienvenido al Mundo superior. Hay tanto por descubrir que querrás ponerte a explorar enseguida, pero antes debes hacer algunos preparativos esenciales. Esta tierra está llena de emociones, pero, al caer la noche, llegan los peligros.

OBJETOS ESENCIALES

ARMAS

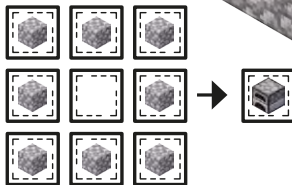
A pesar de su belleza, el Mundo superior está lleno de amenazas. De algunas podrás defenderte con ingenio, pero para otras necesitarás la fuerza de una espada o un arco.



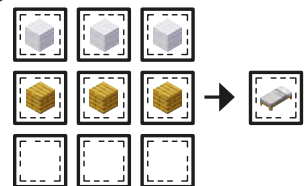
Receta de espada de madera

HERRAMIENTAS

Las herramientas de piedra duran más que las de madera, pero también se gastan y hay que renovarlas. Si fabricas de más y las llevas en el inventario, ¡nunca te quedarás sin ellas!



Receta de horno



Receta de cama

ALIMENTOS

Puedes fabricar un horno con 8 bloques de adoquín. Te servirá para preparar alimentos como filete o cordero para saciar tu hambre, o para fundir metales con los que fabricar herramientas y armas más duraderas.

CAMA

Una cama no es solo para dormir. Será tu punto de regeneración durante el juego. Si te sucede alguna tragedia, te regenerarás aquí. Para fabricar una, necesitarás tablones de madera y lana de oveja.