

Rechtschreiben und Diktate

2. Klasse



gemeinsam
wachsen lernen

hauschkaverlag

Inhaltsverzeichnis

Mitsprechwörter	1	Merkwörter	55
Vokale und Konsonanten	3	Merkwörter mit doppelten Konsonanten	55
Umlaute	5	Merkwörter mit ck und tz	59
Au/au	6	Merkwörter mit V/v	60
Sch/sch und ch	8	Merkwörter mit Dehnungs-h	60
Harte und weiche Konsonanten	12	Noch mehr Merkwörter	62
Wörter bestehen aus Silben	14	Abschreib- und Merktraining	66
Kurze, aber wichtige Wörter	17	Fehler vermeiden	68
Großschreibung	20	Fehler verbessern	70
Nachdenkwörter	25	Nachschlagen	72
Am Wortende -er, -el, -en	25	Noch mehr Diktate zum Üben	78
Eu/eu	30	Wörterliste	83
Ei/ei	32	Stichwortverzeichnis	93
St/st und Sp/sp	35	Urkunde	95
Qu/qu	37		
Ein r, das sich gern versteckt	38		
ie	39		
ä oder e und äu oder eu?	42		
d oder t?	47	Herausnehmbarer Lösungsteil	
g oder k, b oder p?	49	in der Heftmitte nach Seite 48	
Ein h, das du hören kannst	53		

Hauschka Lernhilfen, Heft 242
© 2021 Hauschka Verlag
Lilienthalstr. 1, 82178 Puchheim
Telefon +49 89 8940667-0
Fax +49 89 8940667-69
E-Mail: info@hauschkaverlag.de
www.hauschkaverlag.de

Verfasser: Gerhard Widmann, Landshut
Lektorat: Ulrike Maier, München
Illustrationen: Mascha Greune, München
Gestaltung und Layout: Gregor Schmidpeter, Gauting
Druck: PASSAVIA Druckservice GmbH & Co. KG, Passau
Printed in Germany. Alle Rechte vorbehalten.
ISBN 978-3-88100-242-4 eISBN 978-3-88100-918-8



Eichhörnchen Mollie begleitet dich bei deiner Arbeit. Mollie kennt die Rechtschreibregeln und kann sie dir erklären.

Lies immer genau, was Mollie sagt!

Mitsprechwörter

Im ersten Kapitel geht es um **Laute**. Sie entstehen beim Sprechen. Du hörst sie, aber du siehst sie nicht. Nur wenn du die Laute aufschreibst, siehst du sie als Buchstaben.



Viele Wörter
schreibst du richtig,
wenn du sie deutlich
Laut für Laut sprichst:
O-m-a, r-o-t,
L-i-m-o-n-a-d-e.

1 Zu jedem Bild gehört ein Wort. Sprich dieses Wort sehr langsam Laut für Laut. Male für jeden Laut einen Kreis. Schreibe das Wort darunter.



ooo

Hut





(Die Lösung findest du unter 1 im herausnehmbaren Lösungsteil nach Seite 48.)

Vokale (Selbstlaute) und Konsonanten (Mitlaute)

Es gibt **Vokale**
und **Konsonanten**. Vokale
klingen selbst, also alleine:
a, e, i, o, u.
Alle anderen Buchstaben des
Abc sind Konsonanten.



2 Das Eichhörnchen sammelt die Vokale (Selbstlaute) auf.
Setze die fehlenden Buchstaben in die Wörter ein.

H__t N__s__ g__t D__s__ Bl__m__ r__t
T__m__t__ J__ng__ R__k__t__ b__nt

(Die Lösung findest du unter **2** im herausnehmbaren Lösungsteil
nach Seite 48.)

Mit dem folgenden Merkspruch kannst du dir die Vokale
gut merken.

Deine Hand zeigt dir im Nu:



- 3 Schreibe zuerst jedes Wort auf die Zeile darunter.
Sprich jeden Laut deutlich mit.

g u t O p a D o s e b a d e n

Male jetzt Kästchen mit Vokalen **rot**, Kästchen mit Konsonanten **blau** aus.

- 4 Schreibe unter die Bilder die passenden Wörter. Sprich die Laute langsam und deutlich mit. Für jeden Laut schreibst du einen Buchstaben!
Male die Kreise für Vokale **rot**, für Konsonanten **blau** aus.



A s t

●	●	●
---	---	---

○	○	○	○
---	---	---	---



○	○	○	○
---	---	---	---

○	○	○	○	○	○
---	---	---	---	---	---

5 Zaubere neue Wörter! Tausche die blauen Konsonanten durch einen Konsonant von diesen aus: **F, W, D**.

Hut

Rose

Laden

Umlaute

Aus den
Vokalen **a, o, u**
bildest du die
Umlaute **ä, ö, ü**.
Beispiele:
Käse, **Flö**te, **Tü**r.



6 Die Wörter hier wurden leider abgeschnitten.
Kannst du sie auf die Zeilen darunter schreiben?

die rote Blüte

alte Äste

fünf Hüte

ein böser Löwe

7 Hier haben sich vier Wörter mit Umlauten versteckt.
Finde die Wörter, markiere sie und schreibe sie auf.

A	F	S	R	M	K
B	L	Ü	T	E	Ä
P	Ö	E	Ü	T	L
U	T	E	S	X	T
G	E	M	Ü	S	E
A	B	C	E	Y	G

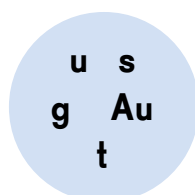
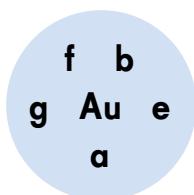
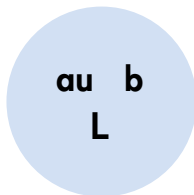
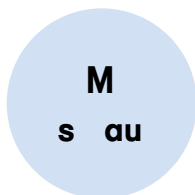
_____	_____
_____	_____
_____	_____
_____	_____

Au/au

Aus **a** und **u** wird
der Doppellaut **Au/au**.



8 Kannst du die Purzelwörter mit **Au/au** aufschreiben?



9 Schreibe unter die Bilder die passenden Wörter.
In jedem Wort steckt der Doppellaut **Au** oder **au**.



10 Schreibe die Reimwörter darunter.

grau

Fr

aus

r

Kraut

l

gen

H

H



Wenn du dieses Zeichen siehst, darfst du auf **Seite 95** das Feld mit der entsprechenden Nummer ausmalen. Wenn du alle Felder ausgemalt hast, bist du **Recht-schreibkönig**.



Sch/sch und ch



Bei **Sch/sch**
hörst du nur einen
Laut, schreibst aber drei
Buchstaben.

Auch bei **ch** hörst
du nur einen Laut,
schreibst aber zwei
Buchstaben.

Probier es aus! Sprich **Dach**, **Schule** oder **Fisch**:
Du hörst für die fett gedruckten Buchstaben jeweils
nur **einen** Laut.

11 Male für jeden Laut einen Kreis.

Schal

acht

Hals

Busch

Hose

OOO

12 Sieh dir jedes Wort von Aufgabe **11** genau an und
schreibe es auf. Sprich jeden Laut leise mit.

13 Sprich zu jedem Bild deutlich das Wort. Schreibe nur die Wörter auf, in denen **ch** oder **Sch/sch** vorkommt.



14 In den folgenden Zungenbrechern haben sich viele **ch** und **sch** versteckt. Kreise sie ein. Versuche doch einmal die Sprüche ganz schnell zu sprechen.

Schneiders Schere schneidet scharf,
scharf schneidet Schneiders Schere.



Machen Drachen manchmal nachts freche Sachen,
oder lachen Drachen manchmal acht freche Lacher?

15 Was passt? Ergänze entweder **ch** oder **sch**. Lies den Satz zur Kontrolle zweimal durch und sprich die Wörter mit **ch** und **sch** besonders deutlich.

Na_____ dem Essen wi_____ e i_____ mit
einem wei_____ en Tu_____ den Ti_____ ab.



16 Ergänze **ch** oder **sch**.

Ich stehe vor der Kir_____ e und esse eine
Kir_____ e. Dann setze ich mich auf eine
Bank neben einen Bu_____ und lese in
einem Bu_____.



17 Schreibe die vier Wörter von Aufgabe **16** noch einmal auf. Sprich die Laute leise mit und unterstreiche **ch** und **sch**.

