

Mein Übungsheft

Rechnen

3. Klasse



	350	300	
	270	30	

277

723

153

847

45

955

+	2	13	24
621	623		
126			



-	30	32	34
174			
471			



gemeinsam
wachsen lernen

hauschkaverlag

Inhaltsverzeichnis

Wiederholung

Addition/Subtraktion bis 100	1
Einmaleins	5
Gemischte Aufgaben	12

Zahlen entdecken und rechnen bis 1000

Zahlenraum bis 1000 entdecken	14
Addition und Subtraktion bis 1000: Kopfrechnen	16
Schriftliche Addition und Subtraktion	24
Multiplikation/Division mit Zehner- und Hunderterzahlen	32

Größen

Längenmaße	40
Gewichte	44
Geldbeträge	48
Zeit	52
Gemischte Aufgaben	56

Herausnehmbarer Lösungsteil nach Seite 28

- 1 $5 + 3 = \underline{\quad}$ $28 + 3 = \underline{\quad}$ $23 + 50 = \underline{\quad}$
 $12 + 8 = \underline{\quad}$ $46 + 5 = \underline{\quad}$ $17 + 60 = \underline{\quad}$
 $31 + 5 = \underline{\quad}$ $55 + 7 = \underline{\quad}$ $48 + 40 = \underline{\quad}$
 $99 + 1 = \underline{\quad}$ $82 + 9 = \underline{\quad}$ $84 + 10 = \underline{\quad}$

2

+	1	3	5	7	9
73	74				
37					

+	2	4	6	8	10
62					
26					

3 Rechne plus von innen nach außen.

The spider is in the center, connected to three octagonal puzzles. Each puzzle has a central red circle with a number and an outer ring of numbers.

- Left puzzle:** Center: 48. Ring: 2, 5, 7, 6, 3, 9, 8, 4.
- Bottom puzzle:** Center: 5. Ring: 30, 10, 40, 90, 20, 60, 50, 70.
- Right puzzle:** Center: 27. Ring: 3, 13, 14, 24, 25, 35, 46, 56.

4

A brick wall with numbers in some bricks. The numbers are: 15, 10, 9, 40, 10, 5, 7, 3, 4, 8, 12, 2, 5.

- 1 $9 + 12 = \underline{\quad}$ $11 + 19 = \underline{\quad}$ $22 + 28 = \underline{\quad}$
 $7 + 24 = \underline{\quad}$ $15 + 24 = \underline{\quad}$ $24 + 37 = \underline{\quad}$
 $7 + 36 = \underline{\quad}$ $14 + 39 = \underline{\quad}$ $26 + 65 = \underline{\quad}$
 $9 + 48 = \underline{\quad}$ $16 + 57 = \underline{\quad}$ $28 + 53 = \underline{\quad}$
 $8 + 55 = \underline{\quad}$ $13 + 69 = \underline{\quad}$ $29 + 44 = \underline{\quad}$

2

+	15	25	45	55
5	20			
15				
35				



+	21	32	43	45
18				
28				
38				








3 Hier musst du addieren. Die beiden äußeren Zahlen ergeben jeweils zusammen die Zahl dazwischen.

12	<input type="text"/>	22
<input type="text"/>	+	<input type="text"/>
14	<input type="text"/>	44

27	<input type="text"/>	<input type="text"/>
<input type="text"/>	+	<input type="text"/>
17	<input type="text"/>	18

39	<input type="text"/>	<input type="text"/>
<input type="text"/>	+	<input type="text"/>
46	<input type="text"/>	19

4 Beide Herzhälften ergeben zusammen immer 100.

- 1 $19 - 3 =$ _____ $23 - 5 =$ _____ $34 - 20 =$ _____
 $28 - 4 =$ _____ $54 - 7 =$ _____ $47 - 30 =$ _____
 $39 - 7 =$ _____ $37 - 9 =$ _____ $58 - 10 =$ _____
 $58 - 5 =$ _____ $55 - 8 =$ _____ $66 - 40 =$ _____
 $77 - 6 =$ _____ $61 - 6 =$ _____ $88 - 60 =$ _____

2

-5	
↖	↗
17	12
27	
37	
42	
62	
82	

-6	
↖	↗
23	
34	
46	
51	
67	
72	

-7	
↖	↗
30	
40	
50	
70	
80	
90	

-8	
↖	↗
69	
58	
82	
46	
33	
71	

-9	
↖	↗
99	
87	
65	
43	
31	
17	

3

-	26	27	28
48	22		
43			

-	30	32	34
74			
81			



4

36 → -7 → **29** → -12 → → -13 →

75 → → 69 → -7 → → -60 →

100 → -19 → → → 50 → → 0

- 1 $39 - 13 =$ _____ $88 - 26 =$ _____ $67 - 39 =$ _____
 $48 - 25 =$ _____ $77 - 15 =$ _____ $76 - 38 =$ _____
 $57 - 32 =$ _____ $66 - 43 =$ _____ $57 - 37 =$ _____
 $76 - 44 =$ _____ $55 - 24 =$ _____ $75 - 36 =$ _____

2

$52 - 4 = 48$ $66 - \square = 47$ $72 - \square = 58$ $\square - \square = 57$ 39
 $85 - \square = 57$ $\square - \square = 75$ $93 - \square = 33$ $71 - \square = 27$

3

-	15	22	36	48
100	85			
50				
90				

-	13	25	36	47
55				
73				
91				

4 Rechne **minus** von links nach rechts und von oben nach unten.

	55	27	28
-	26	19	
		8	

	91	43	
-	64	25	

	72	15	
-	26	9	