


MINECRAFT



MANUAL DE SUPERVIVENCIA

HarperCollins

Editado por HarperCollins Ibérica, S.A., 2022
Avenida de Burgos, 8B – Planta 18
28036 Madrid
harpercollinsiberica.com

Texto: Thomas McBrien, 2021
Ilustraciones adicionales: Kate Bieriejanczuk

© de la traducción: Marta Armengol Royo, 2022
© de esta edición: HarperCollins Ibérica, 2022

© 2022, Mojang AB y Mojang Synergies AB. MINECRAFT
y MOJANG son marcas comerciales de Mojang Synergies AB.

MOJANG
STUDIOS

Publicado originalmente por HarperCollinsPublishers, 1 London Bridge Street,
Londres SE1 9GF (Reino Unido) con el título *New Handbook of Survival*

Todos los derechos están reservados, incluidos los de reproducción total o parcial
en cualquier formato o soporte.

Toda la información y datos de este libro están basados en la edición Bedrock de Minecraft

Agradecimientos a Sherin Kwan, Alex Wiltshire y Milo Bengtsson

Este libro es creación original de Farshore

ISBN: 978-84-18774-53-9

Maquetación: Gráficas 4

Adaptación de cubierta: equipo HarperCollins Ibérica

Composición digital: www.acatia.es

Cualquier forma de reproducción, distribución, comunicación pública o transformación
de esta obra solo puede ser realizada con la autorización de sus titulares, salvo excepción
prevista por la ley. Diríjase a CEDRO si necesita reproducir algún fragmento de esta obra.
www.conlicencia.com - Tels.: 91 702 19 70 / 93 272 04 47

SEGURIDAD ONLINE PARA LOS MÁS JOVENES

¡Pasar el rato *online* es muy divertido! Os proponemos unas reglas sencillas para tu seguridad.

Es responsabilidad de todos que Internet siga siendo un lugar genial.

– Nunca des tu verdadero nombre ni lo pongas en tu nombre de usuario.

– Nunca facilites información personal.

– Nunca le digas a nadie a qué colegio vas ni cuántos años tienes.

– No des a nadie tu contraseña, excepto a tus padres o tutores.

– Recuerda que debes tener 13 años o más para crear una cuenta en muchas páginas web.

– Lee siempre la política de privacidad y pide permiso a tus padres o tutores antes de registrarte.

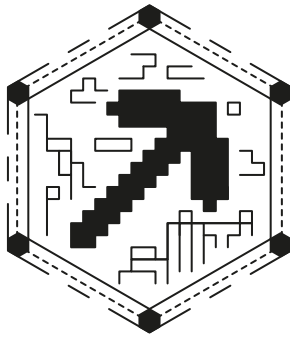
– Si ves algo que te preocupa o te molesta, díselo a tus padres o tutores.

Protégete *online*. Todas las páginas web que aparecen en este libro son correctas en el momento
de la impresión. Sin embargo, HarperCollins no se hace responsable del contenido de terceros.

Recuerda que el contenido *online* puede cambiar y hay páginas web cuyos contenidos no son adecuados
para niños. Recomendamos que los niños solo accedan a Internet bajo supervisión.

MINECRAFT

MANUAL DE SUPERVIVENCIA



ÍNDICE

¡HOLA!	5
CÓMO EMPEZAR	6

1. MODO SUPERVIVENCIA

¿QUÉ ES EL MODO SUPERVIVENCIA?	10
CUSTOMIZA TU MUNDO	12
ESTADÍSTICAS DE JUGADOR	14
RECURSOS	16
LA MEJOR HERRAMIENTA	18
¡A CAVAR!	20
¡A COMER!	22
¡A CULTIVAR!	26
¡A CRIAR!	28
PRIMER DÍA	30
SEGUNDO DÍA	32

2. EN EL JUEGO

BIOMAS: MUNDO SUPERIOR	38
ESTRUCTURAS GENERADAS: MUNDO SUPERIOR	44
CRIATURAS DEL MUNDO SUPERIOR	46
¡A DEFENDERSE!	54
CRIATURAS DE COMBATE	56
PARA NO PERDERSE	58
PARA LLEGAR MÁS LEJOS	60
PARA CONOCER A LOS ALDEANOS	62
¡A ENCANTAR!	66
¡TOCA HACER POCIONES!	68

3. NUEVAS DIMENSIONES

EL INFRAMUNDO	72
BIOMAS: INFRAMUNDO	74
TERRENO: INFRAMUNDO	76
CRIATURAS DEL INFRAMUNDO	78
EL END	80
BIOMAS: EL END	82
TERRENO: EL END	84
CRIATURAS DEL END	86
ESTRUCTURAS GENERADAS: INFRAMUNDO Y END	88
EMPIEZA CON PRISA	90
RETOS DE ÚLTIMA HORA	92
¡ADIÓS!	95



¡TE DAMOS LA BIENVENIDA AL MANUAL DE SUPERVIVENCIA DE MINECRAFT!

Hay muchas formas de jugar a Minecraft, y una de las más populares es el Modo Supervivencia, en el que tendrás que forjar tu propio camino en el juego, solo con los bloques que encuentres para fabricar cosas, y te enfrentarás a muchos peligros con la certeza de que, con un solo movimiento en falso, podrías perderlo todo. Es muy emocionante... ¡y muy difícil!


Quizá has elegido este libro porque quieres sobrevivir a tu primera noche, o porque acabas de empezar tu viaje y andas en busca de un poco de apoyo. O tal vez ya seas un héroe curtido y quieres saber lo que te espera al otro lado de las montañas...

Tengas la experiencia que tengas, esta guía te presentará todo lo que necesitas saber para salir airoso del Modo Supervivencia. Aprenderás a entender la pantalla de usuario de Minecraft, a fabricar herramientas esenciales, a defenderte de temibles criaturas y a alimentarte bien, además de conocer a aldeanos amistosos, preparar pociones y encantar tus herramientas.

En último lugar, nos dirigiremos a las extrañas dimensiones amenazantes del Inframundo y el End, donde tendrás que usar todo lo que has aprendido para convertirte en el héroe que estás destinado a ser.

Es un mundo grande y lleno de aventuras.

¡VAMOS ALLÁ!



CÓMO EMPEZAR

EDICIÓN BEDROCK Y EDICIÓN JAVA

Minecraft está disponible en dos ediciones: Bedrock y Java. Ambas ofrecen la misma experiencia Minecraft con diferencias mínimas, pero el modo multijugador está limitado a cada una.

EDICIÓN JAVA




EDICIÓN BEDROCK



¿EN QUÉ DISPOSITIVO JUGAR?

Puedes jugar a Minecraft en muchos dispositivos, desde teléfonos móviles hasta consolas e incluso con gafas de VR. Según el dispositivo que uses, jugarás en la edición Bedrock o en Java. Bedrock es la que permite jugar entre distintas consolas, dispositivos móviles y Windows, mientras que Java es la edición Minecraft original que permite el juego entre Windows, Linux y macOS.



CONSEJO

Si no sabes qué edición elegir, pregunta a tus amigos a cuál juegan. ¡Si usáis la misma, podréis jugar juntos!



ÚNETE A UN SERVIDOR

¿Quieres jugar con tus amigos en un servidor? Haz clic en *Multijugador* y únete a su servidor. Basta con teclear el nombre y la dirección del servidor, clicar en *Listo* y elegir el servidor del menú multijugador.

Antes de zambullirte en el Mundo Superior, tienes que decidir cómo vas a jugar y en qué dispositivo. Si quieres jugar con amigos, tienes que elegir la edición correcta. Este libro se centra en la Edición Bedrock, que tiene algunas pequeñas diferencias respecto a la Edición Java.

UN JUGADOR VS MULTIJUGADOR


Una vez elegida la edición e instalado el juego, ¡elige tu aventura! En Minecraft puedes escoger entre un jugador o modo multijugador.

El modo multijugador está disponible *online* y en LAN (varios dispositivos en la misma casa). Si quieres jugar con tus amigos, puedes unirte a uno de estos dos modos.

El modo por defecto es el de un jugador. Si es la primera vez que juegas, empieza de esta forma mientras te haces al juego. ¡Puede que hasta descubras que prefieres construir y explorar a solas!







MODO SUPERVIVENCIA

Dar tus primeros pasos en el Mundo Superior, lleno de territorios desconocidos y criaturas al acecho, puede ser un gran reto en Modo Supervivencia. Para salir adelante, tienes que prepararte para peligros desconocidos, pero ¿por dónde empezar? Sin una hoja de ruta, deberás abrirte camino por tu cuenta a través de este mundo salvaje lleno de bloques. Sigue leyendo para descubrir cómo salir adelante en Modo Supervivencia. ¡Vamos!