

MONIKA WEGLER

LIEBENSWERTE

ZWERG- KANINCHEN

SO FÜHLEN SIE SICH WOHL

Mit vielen
ELTERN-TIPPS
und ENTDECKER-
SEITEN für
Kinder

G|U



Mit kostenloser App für
noch mehr Tierwissen

MONIKA WEGLER

LIEBENSWERTE

ZWERG- KANINCHEN

SO FÜHLEN SIE SICH WOHL

Mit vielen
ELTERN-TIPPS
und ENTDECKER-
SEITEN für
Kinder



Mit kostenloser App für
noch mehr Tierwissen


Unsere eBooks werden auf kindle paperwhite, iBooks (iPad) und tolino vision 3 HD optimiert. Auf anderen Lesegeräten bzw. in anderen Lese-Softwares und -Apps kann es zu Verschiebungen in der Darstellung von Textelementen und Tabellen kommen, die leider nicht zu vermeiden sind. Wir bitten um Ihr Verständnis.

MIT DER GU HEIMTIER PLUS-APP WIRD IHR RATGEBER INTERAKTIV

Dieser Ratgeber hält noch weitere interessante Zusatzinfos und Bilder für Sie bereit. Die entsprechenden Stellen sind durch folgende Icons gekennzeichnet.




- Drei Zwerge in Aktion: Besuchen Sie im Video auf > eine Gruppe Zwergkaninchen in ihrem artgerecht eingerichteten Innengehege und beobachten Sie, wie die kleinen Fellnasen ihren Abenteuerspielplatz nutzen und was sie dort so alles treiben.



- Mögen Zwerge Wasser? Sehen Sie selbst auf >.


- Weitere Rassen unterschiedlichster Farbe und Fellbeschaffenheit finden Sie über die >.
- Wer gewinnt, Löwenzahn oder Widderchen? Mehr dazu über >.
- Empfehlenswerte Futterpflanzen erfahren Sie über die >.
- Damit es den Zwergen nicht langweilig wird: Attraktive Beschäftigungsideen zum Nachbauen finden Sie zu den >, >, >, >, >, > und >.



- und Wildkaninchen gehören zur gleichen Familie. Wodurch sie sich unterscheiden, erfahren Sie über >.
- Welche Informationen Ihr Tiersitter braucht, während Sie im Urlaub sind, finden Sie zu >.
- Wie gesunde Zwerge aussehen, erfahren Sie über >.
- Ausführliche Informationen zur Behandlung der Tiere und zur Anwendung der Kaninchen-Apotheke finden Sie über die >.
- Einen guten Tierarzt finden: Lesen Sie dazu die Zusatzinfo zu >.

INTERESSANTE INFOS FINDEN - SO EINFACH GEHT'S:

Sie brauchen nur ein Smartphone und einen Internetzugang



1. APP Herunterladen

Laden Sie die kostenlose GU Heimtier Plus-App im Apple App Store oder im Google Play Store auf Ihr Smartphone. Starten Sie die App und wählen Sie Ihren Ratgeber aus



2. Bild SCANNEN

Scannen Sie nun jeweils die in Ihrem Ratgeber gekennzeichneten Bilder mit der Kamera Ihres Smartphones und tauchen Sie weiter ein in die Welt Ihres Tieres.



3. NEUES ERFAHREN

Entdecken Sie Wissenswertes und Faszinierendes über Ihr Lieblingstier. Und lassen Sie sich von tollen Bildern und Videos begeistern.



QUICKSTART INS GLÜCK

Sie wünschen sich ein Zwergkaninchen, sind sich aber noch nicht sicher, ob die kleinen Fellnasen zu Ihnen passen? Welche Voraussetzungen müssen erfüllt sein, damit sie sich wohlfühlen? Was kosten Anschaffung und Unterhalt der Tiere? Verschaffen Sie sich auf den folgenden Seiten einen ersten Überblick.

Typisch Zwergkaninchen

So leben sie

Ob Minizwerg oder Schlappohr, alle unsere Kaninchen sind Nachkommen des Europäischen Wildkaninchens. Noch immer schlummert in ihnen tief verwurzelt das Wesen und Verhalten ihrer wilden Vorfahren. >->

Leben in der Kolonie: Wildkaninchen leben gesellig in Gruppen mit einer festen Rangordnung. Wollen Sie später »keinen Zoff in der Bude«, gilt es von Anfang an, die ideale Gruppe zu wählen. >

Im Schutz des Baus: Kaninchen graben Tunnel und ziehen sich in ihre Höhlen zurück, sobald Gefahr droht. Freie, offene Flächen meiden sie, denn ihre Fressfeinde lauern überall. Auch Ihre kleinen Fellnasen brauchen ausreichend Versteckmöglichkeiten und eine Sandkiste, in der sie buddeln und scharren können. >

Dämmerungsaktiv: Am Morgen und vom späten Nachmittag bis zum Abend hin sind die kleinen Racker am muntersten. In diesen Zeiten freuen sich Kaninchen über Abwechslung und Beschäftigung. Mittags relaxen die Tiere gern und wollen ihre Ruhe. >->

Eltern-TIPP

Kaninchen für mein Kind?

Aus eigener Erfahrung weiß ich, wie schwer es fällt, Nein zu sagen, wenn sich das eigene Kind von Herzen eine Fellnase wünscht. Voraussetzungen sind: Mindestens Schulalter und vom Temperament her ein eher ruhiges Kind. Dies harmoniert mit dem Wesen der Kaninchen. Für einen allzu wilden »Treibauf« sind Kaninchen ungeeignet.

Nagen und markieren

Da die Zähne von Kaninchen immer nachwachsen, müssen sie nagen. Für die natürliche Zahnabnutzung brauchen sie viel Heu, Grünfutter und Zweige. >->

Kaninchen markieren ihr Revier mit Sekret aus den Kinn- und Geschlechtsdrüsen, aber auch durch Absetzen von Kotpillen. Kalkulieren Sie ein, dass Ihre Zwergge vielleicht nicht ganz stubenrein werden. Falls es nicht klappen sollte, hilft nur Saubermachen, ein Schuss Humor und Toleranz. >->



Das mögen Kaninchen

1. Kaninchen sind von Natur aus gesellig. Sie benötigen mindestens einen Artgenossen, um glücklich leben zu können.
2. Richten Sie Ihren Fellnasen ein Zimmergehege ein, in dem sie nach Herzenslust frei hoppeln dürfen. Pro Zwerg mindestens 2 qm; je mehr Platz, desto besser.
3. Kinder lieben die niedlichen Zwerge. Für ein harmonisches Miteinander benötigen Kinder jedoch von Anfang an die verantwortungsvolle Anleitung ihrer Eltern.
4. Sprechen Sie die Tiere stets mit sanfter Stimme an. Das schafft Vertrauen.
5. Üben Sie sich in Geduld, wenn sich die Kleinen nicht gleich zutraulich verhalten. Jeder Zwerg ist anders, und mit Hektik erreichen Sie nur das Gegenteil.



Das mögen sie nicht

1. Einzelhaltung ist nicht artgerecht. Ohne Artgenossen kann der Zwerg sein vielfältiges Sozialverhalten nicht ausleben.
2. Eingesperrt in einem Zimmerkäfig, lebt das bewegungsfreudige Kaninchen wie in einem Gefängnis.
3. Kaninchen möchten nicht ständig geknuddelt werden. Drängen Sie sich in diesem Fall nicht auf und laufen Sie dem Tier nicht nach.
4. Hektik und Lärm stressen Kaninchen. Auf Dauer kann dies Verhaltensprobleme und Krankheiten auslösen.
5. Ergreifen Sie den Zwerg nie unvorbereitet von oben, ziehen Sie ihn nie an den Ohren, necken Sie ihn auch

nicht »zum Spaß« oder schreien ihn an. Er verliert sonst das Vertrauen zu Ihnen.

Zwergkaninchen & andere Mitbewohner

Nie allein!

Zwergkaninchen sind gesellige Tiere und wollen auf keinen Fall allein leben. Ohne Frage sind ihnen Artgenossen als Partner am liebsten, denn nur so können sie ihr vielfältiges Sozialverhalten ausleben. Doch was tun, wenn schon andere Tiere mit im Haus leben? Passen sie als Sozialpartner zu den Zwergen?



Zwerge & Meerschweinchen

Meerschweinchen werden gern einem Zwerg als Partner zugesellt. Doch beide Tiere haben wenig gemein, Missverständnisse sind vorprogrammiert. Sie sprechen verschiedene Sprachen. Und oft zieht das Schweinchen – kommt es zu einer Auseinandersetzung – den Kürzeren. In

einem großen Gehege kann man jedoch Gruppen beider Tierarten zusammen halten.

Zwerge & Katze, Hund und Vögel

Katzen sind Raubtiere, und ihr Spielverhalten kann wortwörtlich »böses' ins Auge gehen«! Ich lebe selbst seit über 30 Jahren mit Kaninchen und Katzen zusammen, wobei ich gewisse Spielregeln beachte. Außer »Bubi«, eine Kleinschecke, der frei in meinem gesicherten Garten lebt und vor dem alle meine Miezen großen Respekt haben, sind meine Zwerge separat untergebracht. Vor allem meine Minizwerge und die Jungtiere, die noch ins Beuteschema von Katzen passen, würde ich nie unbeaufsichtigt frei mit meinen Katzen herumlaufen lassen.

Hunde sind Rudeltiere und können mit dem Kaninchen Burgfrieden, ja sogar Freundschaft schließen. Vorausgesetzt, sie sind gut erzogen und keine tollpatschigen Welpen mehr. Trotzdem sollten Sie die Tiere stets im Auge behalten.

Vögel, sofern sie leise zwitschern, beeinträchtigen das Wohlbefinden der Zwerge nicht. Ganz anders verhält es sich mit Papageien oder Nymphensittichen. Deren schrille, hohe Laute kommen den Rufen von Greifvögeln gleich und versetzen die Kaninchen in Angst und Schrecken. Eine solche Dauerbeschallung ist nichts für sensible Kaninchenohren!



Mir ist langweilig. Wo sind denn nur meine Kumpel?

Haltung und Kosten

Damit sich Ihre Zwerge bei Ihnen wohlfühlen, benötigen sie eine artgerechte Unterbringung und Ausstattung. Dazu kommen laufende Kosten für Verpflegung und Tierarzt.

DIE ANSCHAFFUNGSKOSTEN

Kaufpreis pro Tier

- Rassezwerge vom Züchter 30 – 50 €
 - Zwergkaninchen aus der Zoohandlung 50 €
 - Zwergwidder, Löwenkopf oder Teddy bis zu 75 €
 - Zwergkaninchen aus dem Tierheim Werden kastriert gegen eine Spende abgegeben; bitte fair bleiben und mindestens 50 € spenden!
- Unterkunft** 40 – 150 €

- großer Zimmerkäfig
180 €
- Etagenkäfig
40 € (ich habe für meinen Zimmerauslauf 2 Gehege verwendet)
- Freigehege aus Gitterelementen
150 - 300 €
70 €
- Kaninchenstall Outback plus zusätzlichem Freigehege
30 €
- Holzhaus
je 5 €
- 3 Keramiknäpfe für Futter und Wasser
5 € und 8 €
- Heuraufe, Heubollerwagen
5 €/10 - 20 €

- Toilettenschale /
Katzen Toilette

5 €

- 2
Weidenbrücken
(als Tunnel und
Einstiegshilfe)

12 € und 10 €

- Grasröhre,
Weidentunnel

Pflegeartikel

- Bürste, Striegel,
Kamm

6 €

- Krallenzange

je 15 €

KOSTEN PRO MONAT FÜR ZWEI ZWERGKANINCHEN

Einstreu	• Holzspäne >	3 €
	• Stroh (zusätzlich zur Holzspäne)	5 €
	• Pflanzengranulat >	5 €
Futter	• Heu, Grün- und Saftfutter im Winter	80 €
	• im Sommer (mit zusätzlichem Grünfutter aus der Natur)	40 €

EINMALKOSTEN

Impfung gegen RHD und Myxomatose	15 - 30 €
Kastration	40 - 80 €
Rammler	(Preisgefälle zwischen Land und Großstadt)

Passen Kaninchen zu mir?

Junge Zwergkaninchen sind entzückend. Nur allzu leicht hat man sich verliebt in die niedlichen »Häschen« mit ihrem samtigen Fell und den großen Knopfaugen. Vor allem Kinder wollen die süßen Kleinen sogleich in den Arm nehmen und beschmusen. Doch lassen Sie sich bitte nicht verführen zu einem spontanen Kauf, den Sie später vielleicht bereuen. Unsere Tierheime sind voll von Kaninchen, die angeschafft wurden unter falschen Voraussetzungen und einer Erwartungshaltung, die dann nicht erfüllt wurde. Bedenken Sie, dass Zwergkaninchen 10 bis 12 Jahre alt werden können. In dieser langen Zeit wollen sie artgerecht versorgt werden. Gehören die Fellnasen Ihren Kindern, liegt dennoch die Verantwortung für das Wohlergehen der Tiere mit bei Ihnen. Manchmal währt die Freude an den Zwergen nur kurz, denn sie stellen durchaus hohe Ansprüche an die Haltung, bleiben nicht immer so lieb und sanft, können auch mal recht kratzbürstig sein und so manchen Blödsinn anstellen. Wenn sich die Kinder nicht mehr um die Tiere kümmern wollen, geht die Verantwortung in Ihre Hände über.



Neugierig schaut der junge Löwenkopf-Zwerg aus dem Weidentunnel.

Eltern-TIPP

Konsequent bleiben

Ich kann mich noch gut erinnern, wie das war mit meinen beiden Kindern und ihrer »Fürsorge«. Oft fühlte sich keiner so recht zuständig. Die Lösung war ein gemeinsam erstellter Aufgabenplan mit den täglichen Pflichten für jedes Kind. Mit etwas Unterstützung und Konsequenz kann so jedes Kind seinem Alter entsprechend eingebunden werden.

Überlegungen vor der Anschaffung

In diesem Test können Sie überprüfen, ob Zwergkaninchen zu Ihnen passen und ob Sie alle wichtigen Voraussetzungen dafür erfüllen.

- | | JA | NEIN |
|--|--------------------------|--------------------------|
| 1. Ein Kaninchen wird nicht immer stubenrein. Lässt sich dies mit Ihrem Ordnungssinn vereinbaren? | <input type="checkbox"/> | <input type="checkbox"/> |
| 2. Sind alle Familienmitglieder frei von Allergien gegen Tierhaare? | <input type="checkbox"/> | <input type="checkbox"/> |
| 3. Kaninchen werden bis zu 10 Jahre alt. Können Sie so lange die Versorgung der Tiere gewährleisten? | <input type="checkbox"/> | <input type="checkbox"/> |
| 4. Damit sich die Zwerge bei Ihnen wohlfühlen, benötigen sie ein geräumiges Gehege. Haben Sie ausreichend Platz für Unterkunft und Auslauf? | <input type="checkbox"/> | <input type="checkbox"/> |
| 5. Wohin mit den Kaninchen im Urlaub? Haben Sie Bekannte, Nachbarn oder Freunde, die in dieser Zeit die Tiere versorgen, bzw. sind Sie bereit, einen Tiersitter zu bezahlen? | <input type="checkbox"/> | <input type="checkbox"/> |
| 6. Sind die Zwerge ein Kinderwunsch, | <input type="checkbox"/> | <input type="checkbox"/> |

bringen Sie die Geduld und Zeit auf, Ihr Kind ausreichend anzuleiten?

7. Halten Sie schon Tiere und haben Sie überprüft, ob sich diese mit Kaninchen vertragen bzw. ob eine räumliche Trennung möglich ist?
8. Kaninchen können sich verletzen oder krank werden. Ist Ihnen bewusst, dass hierbei Kosten entstehen können über einige Hundert Euro?
9. Kaninchen nagen alles an, was ihnen zwischen die Zähne kommt. Können Sie gegebenenfalls mit solchen Schönheitsfehlern und Schäden an Ihren Einrichtungsgegenständen leben?
10. Nicht alle Zwerge werden zutraulich. Respektieren Sie dies und sind auch mit dem Beobachten zufrieden?

Auflösung:

0 - 4 Antworten mit Ja: Kaninchen scheinen - zumindest im Moment - nicht die geeigneten Heimtiere für Sie zu sein.

5 - 9 Antworten mit Ja: Schon viel besser. Hinterfragen Sie trotzdem kritisch die verneinten Fragen.

10 Antworten mit Ja: Gratuliere! Sie erfüllen beste Voraussetzungen.



Beginnt ein Kaninchen sich zu putzen, fühlt es sich sicher!

Die ideale Wohngemeinschaft

Junge Zwergkaninchen, auch wenn sie aus unterschiedlichen Würfen stammen, kann man problemlos vergesellschaften. Dies ändert sich jedoch schlagartig, sobald die Tiere beginnen geschlechtsreif zu werden. Das ist ab dem dritten Lebensmonat der Fall. Ein Schock für viele Halter, wenn sich ihre sanften Lieblinge urplötzlich in Raufbolde und aggressive Zicken verwandeln! Aus diesem Grund empfehle ich Ihnen, dass Sie sich schon bei der Auswahl für die ideale Gruppierung entscheiden.

Ein Pärchen hat sich aus meiner langjährigen Praxiserfahrung am besten bewährt. Doch Vorsicht, beachten Sie bitte unbedingt den Hinweis im Wichtig-Kasten unten, denn nicht umsonst gelten Kaninchen als besonders fruchtbar!

Zwei Böckchen (nur frühzeitig kastriert) kann man zusammen halten, aber ideal ist diese Verbindung nicht. Zwei Weibchen, die brünstig geworden sind, folgen ihrem Brutinstinkt und verteidigen aggressiv ihr zukünftiges Nest, indem sie die vermeintliche Rivalin mobben und auch beißen. >



Geschlechtsbestimmung

Vor allem bei jungen Kaninchen benötigen Sie Erfahrung zur Unterscheidung. Beide Fotos zeigen unten jeweils die Afteröffnung zur Blume (Schwanz). Links: Böckchen mit sichtbarem Penis. Rechts: Häsin mit schlitzförmiger Vagina. Auf leichten Druck mit dem Finger treten die Geschlechtsteile hervor.



WICHTIG

Frühzeitig kastrieren lassen

Gehen Sie mit Ihrem Böckchen, wenn es mit einem Weibchen zusammenlebt, im Alter von zehn Wochen zu einem erfahrenen Kleintierarzt. Nur durch eine frühzeitige Kastration vermeiden Sie unerwünschten Nachwuchs. Halten Sie mehrere Zwergkaninchen, müssen alle Böckchen frühzeitig kastriert werden, sonst bekämpfen sie sich bis aufs Blut! Ein weiterer Vorteil: Kastrierte Tiere markieren und spritzen weniger, lassen sich leichter zur Sauberkeit erziehen, sind ausgeglichener und auch gesünder. >