

Georg Ebersbach/Thorsten Süß

# Pflege von Menschen mit Parkinson

Praxisbuch für die häusliche  
und stationäre Versorgung

4., erweiterte und  
überarbeitete Auflage

**Kohlhammer**

**Kohlhammer**

## Die Autoren



***Prof. Dr. med. Georg Ebersbach***, Facharzt für Neurologie, Chefarzt, Kliniken Beelitz, Neurologisches Fachkrankenhaus für Bewegungsstörungen/Parkinson.



***Dr. med. Thorsten Süß***, Facharzt für Neurologie, Oberarzt, Kliniken Beelitz, Neurologisches Fachkrankenhaus für Bewegungsstörungen/Parkinson.

Georg Ebersbach/Thorsten Süß

# **Pflege von Menschen mit Parkinson**

Praxisbuch für die häusliche und stationäre  
Versorgung

4., erweiterte und überarbeitete Auflage

Verlag W. Kohlhammer

Dieses Werk einschließlich aller seiner Teile ist urheberrechtlich geschützt. Jede Verwendung außerhalb der engen Grenzen des Urheberrechts ist ohne Zustimmung des Verlags unzulässig und strafbar. Das gilt insbesondere für Vervielfältigungen, Übersetzungen und für die Einspeicherung und Verarbeitung in elektronischen Systemen.

Pharmakologische Daten verändern sich ständig. Verlag und Autoren tragen dafür Sorge, dass alle gemachten Angaben dem derzeitigen Wissensstand entsprechen. Eine Haftung hierfür kann jedoch nicht übernommen werden. Es empfiehlt sich, die Angaben anhand des Beipackzettels und der entsprechenden Fachinformationen zu überprüfen. Aufgrund der Auswahl häufig angewendeter Arzneimittel besteht kein Anspruch auf Vollständigkeit.

Die Wiedergabe von Warenbezeichnungen, Handelsnamen und sonstigen Kennzeichen berechtigt nicht zu der Annahme, dass diese frei benutzt werden dürfen. Vielmehr kann es sich auch dann um eingetragene Warenzeichen oder sonstige geschützte Kennzeichen handeln, wenn sie nicht eigens als solche gekennzeichnet sind.

Es konnten nicht alle Rechtsinhaber von Abbildungen ermittelt werden. Sollte dem Verlag gegenüber der Nachweis der Rechtsinhaberschaft geführt werden, wird das branchenübliche Honorar nachträglich gezahlt.

Dieses Werk enthält Hinweise/Links zu externen Websites Dritter, auf deren Inhalt der Verlag keinen Einfluss hat und die der Haftung der jeweiligen Seitenanbieter oder -betreiber unterliegen. Zum Zeitpunkt der Verlinkung wurden die externen Websites auf mögliche Rechtsverstöße überprüft und dabei keine Rechtsverletzung festgestellt. Ohne konkrete Hinweise auf eine solche Rechtsverletzung ist eine permanente inhaltliche Kontrolle der verlinkten Seiten nicht zumutbar. Sollten jedoch Rechtsverletzungen bekannt werden, werden die betroffenen externen Links soweit möglich unverzüglich entfernt.

### Piktogramme



Empfehlung



Definition



Hinweis für die  
Pflegethemen



Merke



Warnung



Fallbeispiel

4., erweiterte und überarbeitete Auflage 2021

Alle Rechte vorbehalten

© W. Kohlhammer GmbH, Stuttgart

Gesamtherstellung: W. Kohlhammer GmbH, Stuttgart

Print:

ISBN 978-3-17-038958-8

**E-Book-Formate:**

pdf: ISBN 978-3-17-038959-5

epub: ISBN 978-3-17-038960-1

mobi: ISBN 978-3-17-038961-8

## Geleitwort

Das vorliegende Praxisbuch beschäftigt sich mit der Pflege von Menschen, die an Morbus Parkinson leiden.

Die Deutsche Parkinson Vereinigung e. V. begrüßt die Herausgabe dieses Buches und dankt den Autoren, dass sie es möglich machen, nicht nur den professionell Pflegenden, sondern auch den pflegenden Angehörigen das für die Pflege nötige Rüstzeug an die Hand zu geben.

Werden im ersten Teil des Praxisbuchs ausführlich die Vielschichtigkeit und die vielen Besonderheiten der neurodegenerativen Erkrankung Morbus Parkinson dargestellt, so gibt sich der zweite Teil ausgesprochen praxisnah.

Das vorliegende Buch nimmt den interessierten Leser mit auf eine Reise in das medizinische Spektrum der Parkinson-Erkrankung und des Parkinson-Syndroms einschließlich aller möglichen therapeutischen Maßnahmen.

Gleichermaßen führen die zu beachtenden pflegerischen Besonderheiten im zweiten Teil des Buches zu einem Verstehen der kommunikativen und psychosozialen Aspekte sowie der möglicherweise sich zeigenden Verhaltensänderungen, wie sie sich im Verlaufe der Krankheit einstellen können.

Eine Innovation, die besondere Erwähnung verdient, ist die Abstimmung dieses Buches auf die jetzt zur Verfügung stehende »Online Pflegeschule – Parkinson«, die mit Podcasts und Lehrfilmen ein komplementäres Weiterbildungsangebot liefert. Interessierte haben jetzt die Möglichkeit Lerninhalte dieses Buches durch die digitalen Medien zu vertiefen und zu ergänzen.

Zielsetzung dieses Buches und der »Online Pflegeschule – Parkinson« ist es, möglichst vielen professionell Pflegenden und pflegenden

Angehörigen den Umgang mit den Besonderheiten der Parkinson-Erkrankung zu erleichtern und auf diesem Weg die Lebensqualität der Betroffenen zu verbessern.

Ich freue mich, dass Sie sich für die Lektüre dieses Buches entschieden haben, und wünsche Ihnen viel Erfolg für Ihre pflegerische Tätigkeit.

Magdalene Kaminski

1. Vorsitzende der Deutschen Parkinson Vereinigung e. V.



# Inhalt

## Geleitwort

## Einleitung

## 1 Grundlagen

- 1.1 Bedeutung pflegerischen Handelns bei der Parkinson-Krankheit
- 1.2 Geschichtlicher Hintergrund
- 1.3 Anatomie/Pathophysiologie
- 1.4 Epidemiologie
- 1.5 Symptome
- 1.6 Diagnose
- 1.7 Differentialdiagnosen
- 1.8 Zusatzuntersuchungen
- 1.9 Erkrankungsverlauf
- 1.10 Grundlagen: Das Wichtigste auf einen Blick

## 2 Therapie

- 2.1 Überblick
- 2.2 Orale Medikation
  - 2.2.1 L-Dopa
  - 2.2.2 Dopaminagonisten
  - 2.2.3 COMT-Hemmer
  - 2.2.4 MAO-B-Hemmer
  - 2.2.5 Andere Medikamente

- 2.3 Eskalationstherapien
  - 2.3.1 Tiefe Hirnstimulation (THS)
  - 2.3.2 Infusions-Pumpentherapien
- 2.4 Aktivierende Therapie/Rehabilitation
- 2.5 Therapie: Das Wichtigste auf einen Blick

### **3 Pflegerische Aspekte**

- 3.1 Allgemeines
- 3.2 Wirkschwankungen
- 3.3 Motorische Symptome
  - 3.3.1 Feinmotorik
  - 3.3.2 Fehlhaltung
  - 3.3.3 Gangblockaden/Freezing
  - 3.3.4 Stürze/Sturzprophylaxe
  - 3.3.5 Transfer
  - 3.3.6 Sprechen/Kommunikation
  - 3.3.7 Schlucken/Ernährung
- 3.4 Motorische Symptome: Das Wichtigste auf einen Blick
- 3.5 Vegetative/sensorische Symptome
  - 3.5.1 Kreislaufregulation
  - 3.5.2 Gastrointestinale Probleme
  - 3.5.3 Blasenentleerungsstörung
  - 3.5.4 Sexualität
  - 3.5.5 Temperaturregulationsstörungen
  - 3.5.6 Atemstörung
  - 3.5.7 Schlafstörungen
  - 3.5.8 Schmerzen
  - 3.5.9 Riechstörung
- 3.6 Vegetative Symptome: Das Wichtigste auf einen Blick

## 3.7 Psychische Symptome

3.7.1 Allgemeines

3.7.2 Depression

3.7.3 Impulskontrollstörungen

3.7.4 Halluzinationen/Wahn

3.7.5 Kognition/Demenz/Delir

## 3.8 Psychische Symptome: Das Wichtigste auf einen Blick

## 3.9 Pflegerische Aspekte bei atypischen Parkinson-Syndromen

# **4 Anhang**

4.1 Sozialrechtliche Aspekte

4.2 Deutsche Parkinson Vereinigung und Selbsthilfegruppen

4.3 Glossar

4.4 Links

4.5 Danksagungen

4.6 Literaturverzeichnis

4.7 Abbildungsverzeichnis

4.8 Tabellenverzeichnis

# **Stichwortverzeichnis**

# Einleitung

»Parkinson« ist ein Begriff, der nicht zuletzt durch prominente Betroffene wie Michael J. Fox, Papst Johannes Paul II. oder Muhammad Ali einen hohen Bekanntheitsgrad erlangt hat. Für die meisten Menschen ist »Parkinson« mit Begriffen wie »Zittern«, »Langsamkeit« und »Alter« verbunden. Im direkten Umgang mit Menschen, die von der Parkinson-Krankheit betroffen sind, wird aber deutlich, dass diese Krankheit mit vielen weiteren und teilweise einzigartigen Merkmalen verbunden ist. Auch junge Menschen können an Parkinson erkranken und die Folgen der Erkrankung beschränken sich nicht alleine auf die Beweglichkeit, sondern können den ganzen Menschen in seinem Wesen und in seinen vegetativen, intellektuellen und psychischen Funktionen betreffen: »Parkinson« hat viele verschiedene Gesichter und kann ganz unterschiedliche Auswirkungen auf die Schicksale der Betroffenen haben.

Für die Pflege und für das Miteinander mit Parkinson-Betroffenen ist es wichtig, die Vielschichtigkeit und die Besonderheiten dieser Erkrankung zu kennen. Durch das fundierte Verstehen der Parkinson-Krankheit werden die besonderen Probleme von Menschen mit Parkinson begreifbar und die Herausforderungen in der Pflege leichter zu bewältigen. Kompetente Fachpflege und verständnisvoller Umgang fördern das Wohlbefinden (von Betroffenen und Pflegenden!) und helfen, Selbständigkeit und Teilhabe des Betroffenen zu bewahren.

Das vorliegende Buch bietet Ihnen als Pflegekraft die Möglichkeit, sich entsprechend Ihrer eigenen, individuellen Arbeitsbedingungen weiterzubilden und Besonderheiten der Parkinson-Krankheit sowie die Situation der Betroffenen besser verstehen zu lernen.



Zur Ergänzung und Vertiefung der Lerninhalte steht seit Anfang 2021 unter dem Namen »Online Pflegeschule – Parkinson« eine internetbasierte Plattform zur Weiterbildung von Pflegekräften im Umgang mit Parkinson-Betroffenen zur Verfügung ([www.online-pflegeschule.de](http://www.online-pflegeschule.de)). Die »Online Pflegeschule – Parkinson« bietet Podcasts, Videos und Textmaterialien zu allen pflegerisch relevanten Aspekten der Parkinson-Krankheit und kann somit jederzeit und überall, ohne zeitlich festgelegte Präsenzveranstaltungen absolviert werden. Insbesondere das begleitende Videomaterial stellt eine ideale Ergänzung zu den Inhalten dieses Buches dar.

Darüber hinaus besteht in Deutschland seit 2007 die Möglichkeit für eine Weiterbildung zur Fachpflegekraft für die Parkinson-Krankheit (Parkinson-Nurse) im stationären sowie zur Parkinson-AssistentIn (PASS) im ambulanten Bereich. Die Weiterbildung zur Parkinson-Nurse (bestehend aus Wochenend-Lehrgängen zu speziellen Themen sowie einer zweiwöchigen Hospitation in einer Parkinson-Fachklinik) wird in Zusammenarbeit mit der Deutschen Parkinson Vereinigung und der Deutschen Parkinson Gesellschaft angeboten. Parkinson-Nurses wirken in ihren Einsatzbereichen (aktuell ausschließlich im stationären Sektor) z. B. in engem Austausch mit dem ärztlichen Team direkt an der Betreuung Betroffener mit tiefer Hirnstimulation und Infusionspumpen mit, stehen auch über den stationären Aufenthalt hinaus als Ansprechpartner bei Versorgungsproblemen zur Verfügung und sind aktiv an der Durchführung klinischer Studien beteiligt. Parkinson-AssistentInnen unterstützen die spezialisierte Parkinson-Versorgung in fachärztlichen Praxen.

# **1 Grundlagen**

## **1.1 Bedeutung pflegerischen Handelns bei der Parkinson-Krankheit**

Die Vielschichtigkeit der Parkinson-Erkrankung macht eine multiprofessionelle Versorgung erforderlich. Während viele beteiligte Berufsgruppen (Ärzte, Physiotherapeuten, Ergotherapeuten, Logopäden, Psychologen, Sozialarbeiter) meist nur kurze und sporadische Begegnungen mit den Betroffenen haben, befinden sich Pflegekräfte oft in einem durchgehenden und engen Kontakt. Neben den direkten pflegerischen Leistungen ergeben sich durch diese Schlüsselposition der Pflegekräfte bei der multiprofessionellen Versorgung zusätzliche Aufgaben.

Besonders Therapeuten und Ärzte sind auf die Beobachtungen und Einschätzungen der Pflegenden angewiesen, da die Momentaufnahmen der Sprechstunden, Visiten oder Therapiesitzungen kein vollständiges Bild von den oft wechselhaften Zuständen der Betroffenen vermitteln können. Pflegekräfte sind zudem erste Ansprechpartner für ein weites Spektrum an Fragen zu jedem Aspekt der Erkrankung, zur Medikation und zu Unterstützungsmöglichkeiten im Alltag sowohl von Seiten der Betroffenen selbst als auch deren Angehörigen. Auch innerhalb des pflegerischen Teams gehört eine Weitergabe von Wissen und Kenntnissen durch regelmäßige Fortbildungen zu den zentralen Aufgaben der geschulten Pflegekraft.

Diese zentrale und koordinierende Funktion der Pflegekraft innerhalb des therapeutischen Teams mag gerade im deutschsprachigen Bereich, wo die Akademisierung der Pflege weiterhin Neuland ist, ungewohnt sein. Multidisziplinäre Versorgungskonzepte bei Parkinson und anderen chronischen Erkrankungen finden aber international zunehmende Verbreitung und bieten die Chance für eine Verbesserung des individuellen

Gesundheitszustandes, direktere Teilhabe der Betroffenen, verbesserte Work-Life-Balance der Mitarbeiter und effektive Kostenkontrolle.

## 1.2 Geschichtlicher Hintergrund

»Die ersten Erscheinungen dieser Krankheit sind derart flüchtig und fast unmerklich, [...] dass der Patient sich nur selten an den präzisen Zeitpunkt ihres Beginns erinnern kann. Die ersten wahrgenommenen Symptome sind ein leichtes Schwächegefühl sowie die Neigung, an einem bestimmten Körperteil zu zittern. [...] Nach Ablauf einer gewissen Zeitspanne, [...] macht sich der krankhafte Einfluss in einem anderen Körperteil bemerkbar. Einige Monate später scheint der Patient seine üblicherweise aufrechte Haltung nicht mehr so gut einnehmen zu können. Das Gehen ist so erschwert, dass es ohne beträchtliche Aufmerksamkeit nicht mehr gelingt. Die Beine können nicht mehr so weit oder so schnell gehoben werden, wie es der Wille verlangt. Zur Vermeidung von wiederholten Stürzen [ist] äußerste Vorsicht geboten.«


### ► James Parkinson ◀

Diese Zeilen, verfasst im Jahr 1817 von James Parkinson, sind Teil der berühmten »Abhandlung über die Schüttellähmung«. In diesem Buch beschreibt der Autor, ein Londoner Arzt, ein neues Krankheitsbild, dass er bei insgesamt sechs Patienten beobachtet hatte.

James Parkinson (1755–1824) war ein typischer Mensch der Aufklärung, der auch nach seiner Ausbildung zum Wundarzt und neben seiner Tätigkeit als Arzt in der von seinem Vater übernommenen Praxis vielfältige Interessen an allen Bereich der Wissenschaft zeigte. Er war Begründer der heute noch bestehenden Londoner Geologischen Gesellschaft, verfasste eine Vielzahl medizinischer, soziologischer und geologischer Abhandlungen und war aktiv im Bereich sozialer und politischer Reformbewegungen. Sein bekanntestes Werk blieb aber die Abhandlung über die Schüttellähmung von 1817. Nachdem die Veröffentlichung durchaus auf ein positives Echo gestoßen war, dauerte es trotzdem noch knappe 60 Jahre, bis die Erkrankung den Namen »Morbus Parkinson« erhielt. Hierfür verantwortlich war Jean-Martin Charcot, ein französischer Neurologe, der in seiner Pariser Klinik ebenfalls viele Patienten mit dem von James Parkinson beschriebenen Krankheitsbild beobachtet hatte. In diesem Zusammenhang war ihm aufgefallen, dass die Bezeichnung »Schüttellähmung« für die

Erkrankung unpassend war, da nur ein Teil der Patienten an einem Tremor litt und dass vielmehr bei allen Patienten eine allgemeine Bewegungsverlangsamung im Vordergrund stand. Er schlug daher erstmalig die Bezeichnungen »Parkinson-Erkrankung« oder »Morbus Parkinson« vor. Für seine Vorlesungen fertigte Charcot eine Vielzahl von Zeichnungen und Abbildungen, die auch heute noch beeindruckende und lehrreiche Bilder der verschiedenen Krankheitssymptome darstellen (► [Abb. 1](#)).

Auch wenn die Erkrankung Ende des 19. Jahrhunderts unter ihrem neuen Namen in der wissenschaftlichen Literatur etabliert war, blieben Ursache und Therapieoptionen weiter unklar. Erst 1963 wurden bei Autopsiestudien an Parkinson-Betroffenen Veränderungen im Bereich einer bestimmten Struktur im Mittelhirn, der Substantia nigra, gefunden. Da diese Gehirnregion eine zentrale Rolle in der Produktion des Botenstoffes Dopamin spielt, war somit 150 Jahre nach der ersten Beschreibung der Symptome durch James Parkinson erstmals ein Zusammenhang zwischen der Erkrankung und einem Mangel an Dopamin hergestellt.





**Abb. 1:** Fotografie eines Parkinson-Betroffenen aus der Dissertation eines Studenten von Jean Martin Charcot (aus: Lewis et al. 2020).

## 1.3 Anatomie/Pathophysiologie

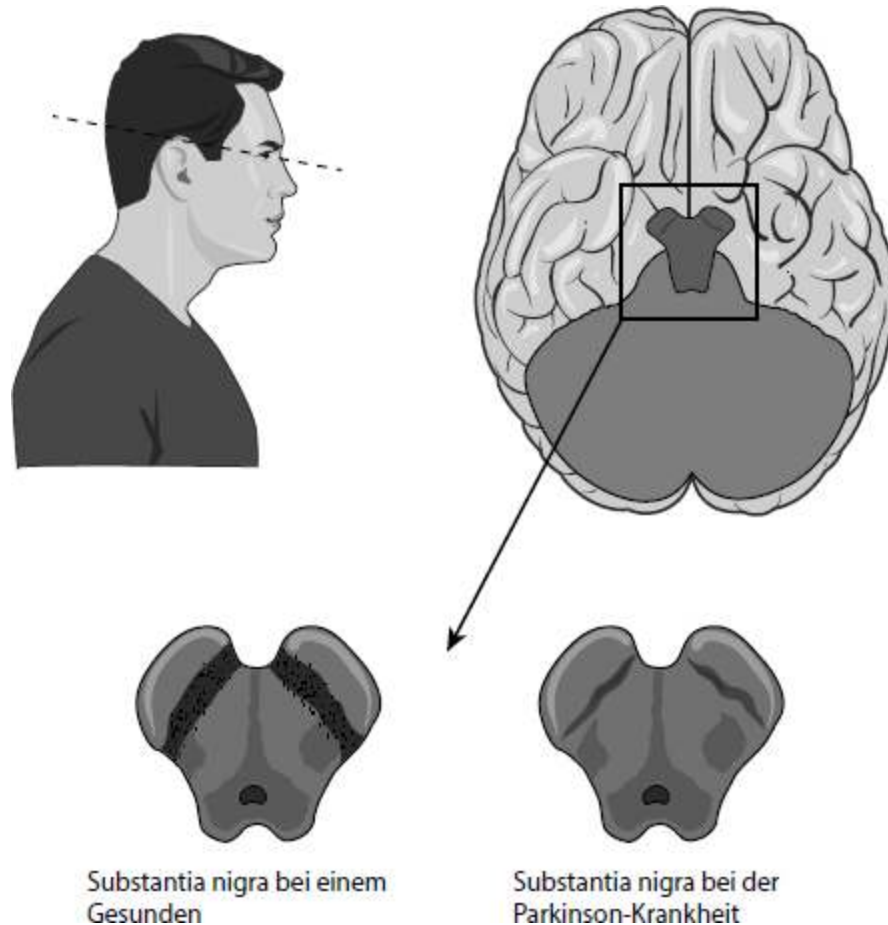
### ► Substantia nigra ◀

Die Substantia nigra (lat. schwarze Substanz) ist Teil einer Ansammlung von Nervenzellen im Gehirn, die in ihrer Gesamtheit als Basalganglien bezeichnet werden und die eine zentrale Rolle bei der Entstehung und Ausführung von Willkürbewegungen haben. Einer der wichtigsten Neurotransmitter (Botenstoffe) für die Weitergabe von Nervenimpulsen innerhalb der Basalganglien ist Dopamin, welches v. a. in den Zellen der Substantia nigra produziert und gespeichert wird. Der aus dem Untergang von Nervenzellen in der Substantia nigra resultierende Mangel an Dopamin beeinträchtigt die Funktion der Basalganglien und führt dadurch zu einer Störung der Bewegungskontrolle. Da diese Veränderungen langsam entstehen und fortschreiten, werden auch die Symptome nur schleichend sichtbar. Meist sind zum Zeitpunkt der ersten Bewegungsstörungen bereits ein Großteil der dopaminproduzierenden und -speichernden Zellen untergegangen (► [Abb. 2](#)).

### ► Alpha-Synuklein ◀

Auf der Suche nach den Gründen für den Zelluntergang in der Substantia nigra fielen bei Untersuchungen an Gehirnen verstorbener Parkinson-Betroffener Ansammlungen von Alpha-Synuklein auf. Alpha-Synuklein ist ein Eiweißstoff, der natürlicherweise in vielen Gehirnregionen vorkommt. Aus bislang unbekanntem Grund kommt es bei der Parkinson-Krankheit zu einer zunehmenden Verklumpung von Alpha-Synuklein, wodurch der Zellstoffwechsel gestört wird und es schließlich zum Untergang der betroffenen Nervenzellen kommt. Die Alpha-Synuklein-Ansammlungen können sich schließlich langsam von Zelle zu Zelle ausbreiten und so zum Fortschreiten der Erkrankung führen. Mikroskopisch sichtbare Ablagerungen von Alpha-Synuklein

werden nach ihrem Erstbeschreiber »Lewy-Körperchen« genannt und als spezifisches Merkmal für die Parkinson-Erkrankung gewertet.



**Abb. 2:** Lokalisation der Substantia nigra innerhalb des Gehirns (links) und Gegenüberstellung der Substantia nigra bei einem Gesunden und bei einem Parkinson- Betroffenen (rechts).

Die »Alpha-Synuklein-Hypothese« zur Entstehung der Parkinson-Krankheit erhielt durch die Forschung des Frankfurter Pathologen Braak seit Beginn des neuen Jahrtausends eine weitere Dimension. Braak und seine Mitarbeiter stellten die Überlegung auf, dass die Ablagerungen von Alpha-Synuklein nicht in der Substantia nigra beginnen, sondern erst zu einem bereits fortgeschrittenen Zeitpunkt eines längeren Prozesses in dieser Hirnregion auftreten. Es konnte gezeigt werden, dass die ersten Ablagerungen von Alpha-Synuklein im Riechnerven und den Nervenzellen des Magen-Darm-Traktes nachweisbar sind und sich dann in einem sehr langsamen Prozess über

den Hirnstamm in die Substantia nigra und schließlich auch darüber hinaus in das Großhirn ausbreiten. Diese mikroskopischen Beobachtungen finden ihre Entsprechung in Symptomen, die häufig vor den für Parkinson typischen Bewegungseinschränkungen auftreten – wie eine Störung des Riechvermögens oder eine chronische Verstopfung. Nach dem Erreichen der Substantia nigra kommt es zu den typischen motorischen Symptomen der Erkrankung, welche schließlich eine Diagnose der Parkinson-Erkrankung ermöglichen. In fortgeschrittenen Stadien, wenn die Zellveränderungen auch das Großhirn erreicht haben, treten v. a. psychiatrische Symptome wie Demenz oder Halluzinationen auf.

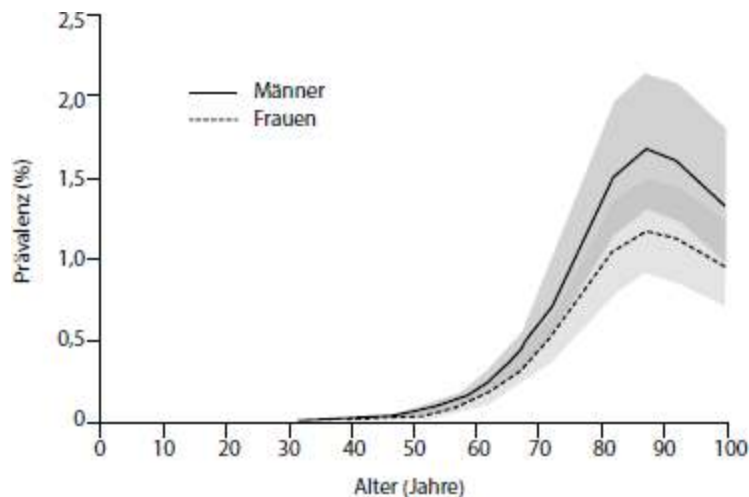
Die Ursache dieses langsam fortschreitenden Zelluntergangs ist jedoch auch heute nach vielen Jahrzehnten intensiver Forschungsanstrengungen ungeklärt. Umweltfaktoren werden als Ursache diskutiert, zumal der vermutete Beginn der Veränderungen im Riechnerven und im Darm nahelegt, dass aus der Umwelt (über die Riech- bzw. die Darmschleimhaut) aufgenommene Stoffe zu den Veränderungen beitragen könnten. Darüber hinaus können genetische Faktoren eine Rolle spielen. Die direkte Vererbung der Parkinson-Erkrankung innerhalb einer Familie stellt eine Ausnahme dar, das Risiko an Parkinson zu erkranken kann aber durch verschiedene genetische Faktoren beeinflusst werden. Letztlich entscheidet eine komplexe Wechselwirkung verschiedener fördernder und hemmender Umwelt- und Erbfaktoren über die Entstehung der Parkinson-Erkrankung.

Derzeit beschränkt sich die medikamentöse Behandlung der Parkinson-Erkrankung noch überwiegend auf den Ersatz des fehlenden Dopamins und damit auf eine Linderung der Symptome. Das wachsende Verständnis für die molekularen Grundlagen der Erkrankung eröffnet aber die Möglichkeit für die Entwicklung von Therapien, die in der Lage sind, den Krankheitsprozess zu beeinflussen.

## **1.4 Epidemiologie**

Schätzungen zufolge waren im Jahr 2016 weltweit etwa sechs Millionen Menschen an Parkinson erkrankt. Für Deutschland geht man für den gleichen Zeitpunkt von etwa 160.000 Betroffenen aus. Das ist deutlich geringer als jene 1,5 Millionen Menschen, die im Jahr 2018 an Demenz-Erkrankungen litten, aber ungefähr vergleichbar mit Zahlen für Betroffene der Multiplen Sklerose (ca. 200.000 Betroffene in Schätzungen von 2014). Für die Parkinson-Erkrankung handelt es sich dabei im Vergleich zu 1990 um einen Anstieg der Patientenzahl um etwa 15 %. Die Häufigkeit der Erkrankung nimmt mit steigendem Lebensalter deutlich zu, nur etwa 5 % aller Betroffenen erkranken vor dem 50. Lebensjahr und in der Altersgruppe der 80-Jährigen sind etwa vier- bis fünfmal mehr Menschen betroffen als in der Altersgruppe der 60-Jährigen (► [Abb. 3](#)).

Durch die Zunahme der Lebenserwartung in den letzten Jahrzehnten wird weltweit ein deutlicher Anstieg der Erkrankungszahlen für die Parkinson-Erkrankung in den nächsten Jahrzehnten erwartet.



**Abb. 3:** Prävalenz (Krankheitshäufigkeit) der Parkinson-Erkrankung nach Alter und Geschlecht (in Prozent).

Im Geschlechterverhältnis sind Männer etwa 1,4 Mal häufiger betroffen als Frauen.

## 1.5 Symptome



### ► Kardinalsymptome ◀

Von einem Parkinson-Syndrom spricht man, wenn die hierfür charakteristischen motorischen Symptome vorliegen, die auch als Kardinalsymptome (von lat. cardinalis - »wichtig, vorzüglich«) bezeichnet werden. Zu den Kardinalsymptomen zählt man Bradykinese, Rigor und (Ruhe-)Tremor. Manche Diagnosekriterien führen auch die posturale Instabilität als Kardinalsymptom auf.

### ► Bradykinese ◀

Der Begriff Bradykinese stammt aus dem griechischen und setzt sich aus »brady« (langsam) und »kinese« (Bewegung) zusammen. Manchmal werden auch die Begriffe Hypokinese (Ausmaß/Amplitude der Bewegungen vermindert) oder Akinese (Schwierigkeiten, eine Bewegung überhaupt zu beginnen) verwendet. Da die Erkrankung häufig einseitig und langsam zunehmend beginnt, fällt die Bradykinese anfangs oft nur im Seitenvergleich oder nur bei bestimmten Bewegungsabläufen auf. Bei der klinischen Untersuchung werden verschiedene Bewegungen an beiden Körperseiten verglichen (häufig werden hierfür eine Drehbewegung in den Handgelenken, das wiederholte Öffnen und Schließen der Faust oder schnelles Tippen von Daumen und Zeigefinger genutzt). Verteilung und Schwere der Bradykinese können stark variieren, letztlich kann aber jede Willkürbewegung betroffen sein.

Typische Formen der Bradykinese können u. a. sein:

- Starrer Gesichtsausdruck (Hypomimie) und leises (hypophones) Sprechen
- Verkleinerung des Schriftbildes (Mikrographie)

- Einschränkung in der Feinmotorik, z. B. beim Zähneputzen, beim Rasieren oder beim Kämmen sowie Schwierigkeiten beim Knöpfen eines Hemdes oder dem Binden der Schuhe
- verlangsamtes/kleinschrittiges Gangbild, vermindertes Mitschwingen des Armes der betroffenen Seite

Bei der Diagnose stellt die Bradykinese das zentrale Kardinalsymptom dar: ein Parkinson-Syndrom kann ohne Vorliegen einer Bradykinese nicht diagnostiziert werden.

#### ► Rigor ◀

Rigor ist ein lateinischer Ausdruck für »Starrheit« und wird im Zusammenhang der Parkinson-Erkrankung als Bezeichnung für Muskelsteifigkeit verwendet. Von Betroffenen wird dies gelegentlich mit dem Gefühl verglichen, in einer Rüstung oder einem Gipsverband zu stecken. Begleitend bestehen häufig Schmerzen und/oder Missempfindungen, welche – insbesondere wenn sie im Bereich der Schulter oder des Nackens auftreten – zu Beginn der Erkrankung häufig als Zeichen einer orthopädischen oder rheumatologischen Erkrankung verkannt werden.

Ein Untersucher bemerkt den Rigor beim Bewegen des betroffenen Armes durch einen erhöhten Widerstand, welcher beim Auftreten des sog. »Zahnradphänomens« einen abgehackten und ruckartigen Eindruck – wie bei einem Zahnrad – machen kann. Ursächlich liegt dem Zahnradphänomen ein häufig nicht sichtbarer Tremor zugrunde, der sich dem Rigor überlagert.

Ein Rigor der Rumpfmuskulatur kann Ursache für gebeugte Körperhaltung sein, manchmal zeigt sich zudem besonders beim Gehen eine verkrampft angewinkelte Haltung der Arme. Bei starkem Rigor der Nackenmuskulatur kann es zum sog. Kopfkissenphänomen kommen. Wie durch ein unsichtbares Kopfkissen abgestützt, sinkt der Kopf beim Hinlegen erst mit deutlicher Verzögerung auf die Unterlage.

#### ► (Ruhe-)Tremor ◀