

# Rechtschreiben

1. Klasse



gemeinsam  
wachsen lernen

hauschkaverlag

Vorwort .....	1	Endungen -en, -el, -er .....	44-46
Geräusche .....	2-3	ng .....	47
Reime .....	4	<b>Test und Entspannung</b> .....	<b>48-49</b>
Anlaute .....	5	St und Sp .....	50-53
Buchstaben .....	6	B oder P .....	54-55
Anlaute .....	7	G oder K .....	56-57
<b>Test und Entspannung</b> .....	<b>8-9</b>	D oder T .....	58-59
Laute .....	10-11	<b>Test und Entspannung</b> .....	<b>60-61</b>
Große und kleine Buchstaben .....	12-13	Umlaute ä, ö, ü .....	62-65
Rechts und links .....	14	Abschreibtraining Wörter .....	66-67
Ähnliche Buchstaben: b, d, p .....	15	Namenwörter .....	68
Lauttreu schreiben .....	16-19	Begleiter .....	69
<b>Test und Entspannung</b> .....	<b>20-21</b>	Einzahl und Mehrzahl .....	70-71
au .....	22-23	a-ä, au-äu .....	72-73
ch und sch .....	24-25	r nach Selbstlaut .....	74
Selbstlaute .....	26-29	Satzanfang .....	75
Silben .....	30-34	Abschreibtraining Sätze .....	76-77
Wortgrenzen .....	35	<b>Test und Entspannung</b> .....	<b>78-79</b>
<b>Test und Entspannung</b> .....	<b>36-37</b>	Stichwortverzeichnis .....	80
Qu/qu .....	38	<b>Herausnehmbarer Lösungsteil</b>	
Pf/pf .....	39	<b>und Spielplan</b>	
Ei/ei .....	40-41	in der Heftmitte nach Seite 40	
Eu/eu .....	42-43		

Hauschka Lernhilfen, Heft 251  
 © 2015 Hauschka Verlag  
 Ernst-Platz-Straße 28, 80992 München  
 Postfach 50 03 45, 80973 München  
 Telefon +49 89 1416013  
 Fax +49 89 1416015  
 E-Mail: info@hauschkaverlag.de  
 www.hauschkaverlag.de

**Verfasserin:** Andrea Guckel, München  
**Lektorat:** Ulrike Maier, München  
**Illustrationen:** Mascha Greune, München  
**Gestaltung und Layout:** Robert Grill, München  
**Druck:** Bosch-Druck GmbH, Ergolding  
 Printed in Germany. Alle Rechte vorbehalten.  
 ISBN 978-3-88100-251-6 eISBN 978-3-88100-958-4



Hallo liebes Schulkind,  
ich bin **Molli**, das Eichhörnchen.  
Ich werde dir Tipps geben, wie  
man das richtige Schreiben  
lernen kann.

Du findest mich sehr oft in diesem Heft und ich  
freue mich schon, dich bei den Rechtschreib-  
übungen zu begleiten.

In der Lernhilfe findest du **viele verschiedene  
Aufgaben** und **Rätsel**. Mit dem **Lösungsteil** in  
der **Heftmitte** kannst du **kontrollieren**, ob du  
alles richtig gemacht hast. Bitte am besten einen  
Erwachsenen, den Lösungsteil herauszutrennen.

Nach einigen bearbeiteten Seiten darfst du auf  
der „**Das kann ich schon!**“-Seite zeigen, ob du das  
Geübte auch **alleine anwenden** kannst.

Als **Belohnung** habe ich mir für dich Übungen zur  
**Entspannung** ausgedacht.

Außerdem findest du noch ein lustiges **Spiel** in der  
**Heftmitte**, das dir bestimmt viel Spaß machen wird.

Und jetzt geht es endlich los!

Komm gleich mit und blättere um!

Deine Molli



Wer **schreiben lernen** möchte,  
muss **gut hören** können!

 Auf dem Weg zur Schule hörst du viele Geräusche.

 Male alles an, was ein Geräusch macht!

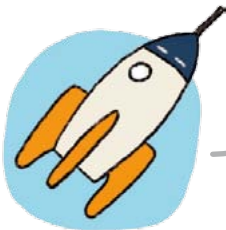




Es gibt laute und leise Geräusche.



Verbinde die **lauten Geräusche rot** und die **leisen Geräusche grün!**







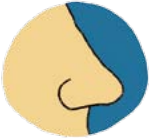
Sprich die Wörter **laut**  
und **höre genau** hin!






Welches Wort reimt sich auf das erste Bild?






Kreise ein!



-  Sprich die Wörter laut!
-  Zwei Tiere klingen am Anfang gleich. Kreise sie ein!






-  Welche Dinge klingen am Anfang gleich?
-  Male die Kreise jeweils in der gleichen Farbe an!





Wer **gut schreiben**  
können möchte,  
muss **genau hinsehen**  
und **vergleichen** können!

-  Molli mag nur Nüsse mit Buchstaben.
-  Hilf Molli und kreuise **alle Nüsse mit Buchstaben** ein!













**Laute** kannst du  
**hören. Buchstaben** kannst  
 du **schreiben** und **lesen**.  
 Zu jedem Buchstaben  
 gehört ein Laut!



Sprich die Wörter laut!



Welcher Buchstabe gehört zum Anlaut?  
 Verbinde!

	L M		R G
	A J		D H
	F U		B S
	T I		K N

 Immer zwei Bilder klingen am Anfang gleich.

 Kreise sie mit der gleichen Farbe ein!



 Welches Wort stimmt?

 Streiche den falschen Buchstaben durch!

<del>X</del>	Z	K
ofa	elt	ee
S	M	T

U	P	O
gel	ilot	sel
I	R	E

 Trage die Buchstaben ein!



Du hast fleißig  
gearbeitet und  
eine Pause verdient!



Male an:

A = **gelb**, B = **orange**, C = **rot**, D = **blau**, E = **grün**.

