

# Quer durch die 1. Klasse

Lesen üben




gemeinsam  
wachsen lernen

hauschkaverlag

# Dieser Block gehört:

---

(Dein Name)



In diesem Block findest du viele abwechslungsreiche Aufgaben, um das Lesen zu üben. Wenn du mit diesem Block arbeitest, solltest du bereits die meisten Buchstaben gelernt haben. Zu Beginn erwarten dich einfachere Übungen zum Wörterlesen, danach folgen Sätze und länger werdende Texte.

Es ist also sinnvoll, die Reihenfolge im Groben einzuhalten, du kannst dir aber natürlich auch immer die Übung herausuchen, die dir gerade gefällt.  
Viel Spaß!

► Welche Bilder passen zu den Wortanfängen?  
Kreise jeweils ein.

Ba



Pi



Mo



Fe



Hu



Ta




► Verbinde die richtige Anfangssilbe mit dem passenden Bild.

Ta



Ha



To



He



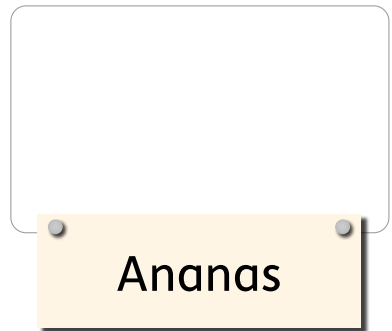

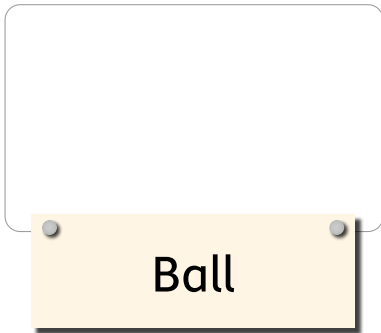
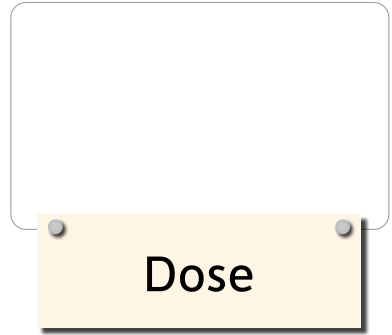
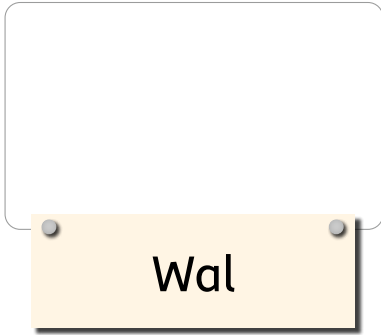
Ti



Ho



► Lies die Wörter und male das Bild dazu in das Kästchen.



- Tierische Reime: Jedes Tier reimt sich auf ein Wort.  
Verbinde richtig.



Haus



Tisch



Turm



Mund




Bein



Nase

- Wie oft findest du das Wort **Blume** auf der Wiese?  
Kreise alle ein.



Ich habe das Wort **Blume**  -mal gefunden.

- Fahre in jeder Wörterschlange das passende Wort zum Bild nach.



BESTBBPBESENBEB




LHOFSHOSEHULFH



KKROKRKRONERR



INDDNDINOIIDODI



LESSLLEELLESELS



► Silben-Puzzle: Schneide die Silbenkärtchen unten aus. Klebe sie passend neben die Bilder, so dass du die Wörter lesen kannst.



--	--



--	--



--	--



--	--



--	--



--	--



--	--



--	--



Lu	Lam	Ka	fa	me	So	pe	Pal
ke	se	ket	Pa	Wol	mel	pe	Ro