

Rechtschreiben und Diktate

4. Klasse



Bett

Beet



Labyrinth



Maus

→ Mäuse



Riese



Fahrrad



gemeinsam
wachsen lernen

hauskaverlag

Inhaltsverzeichnis

Nachschlagen –		Merkwörter	48
Ordnen nach dem Alphabet (Abc)	1	Merkwörter mit V/v	48
Richtig abschreiben	5	Merkwörter mit dem ks-Laut	50
Großschreibung: Nomen (Namenwörter)	7	Merkwörter mit ä	52
Groß- und Kleinschreibung:		Doppelvokale (Doppelselbstlaute)	53
Zusammengesetzte Wörter	9	Merkwörter mit Dehnungs-h	55
Aus zwei Nomen mach eins	9	Merkwörter mit langem i	58
Verb + Nomen; Adjektiv + Nomen	10	Wörter mit -in oder -ine	58
Nomen + Adjektiv	11	Tiere mit langem i	59
Gemischte Zusammensetzungen	11	Weitere Wörter mit langem i	59
Großschreibung:		Verschiedene Lautdehnungen	60
Verben (Tunwörter) als Nomen	12	Langes a	61
Großschreibung:		Langes e	61
Anredepronomen (Anrede für Wörter)	14	Langes o	62
Wörter bestehen aus Silben	15	Dehnung mit ih	62
Wortfamilien – Wortstamm	17	Fremdwörter	63
Wortbausteine – Vorsilben,		Mathematische Fremdwörter	63
Nachsilben, Endungen	19	Fremdwörter aus dem Deutschunterricht	64
Vorsilben	20	Fremdwörter im Alltag	64
Nachsilben	21	Über Rechtschreibung nachdenken	65
Nachdenkwörter	23	Fehler verbessern	67
Wörter mit Qu/qu	23	Die wichtigsten Trennregeln	69
Wörter mit Ä/ä und Äu/äu	24	Einsilbige Wörter	69
Wörter mit ie	26	Mehrsilbige Wörter	69
Ein hörbares h	28	Wörter aus mehreren Bausteinen	70
Auslautverhärtung:		Wörtliche Rede und Redebegleitsätze	72
b oder p, g oder k, d oder t?	30	Nachgestellte und eingeschobene	
Lautqualitäten: kurz oder lang?	34	Redebegleitsätze	74
Doppelkonsonanten (Doppelmitlaute)	35	Diktate zum Üben	76
Wörter mit ck	41	Fehlerwörter – Übungswörter	79
Wörter mit tz	42	Wörterliste	80
Wörter mit ß	44	Fachbegriffe	91
das oder dass	46	Stichwortverzeichnis	92
dass – ein Bindewort	47	Herausnehmbarer Lösungsteil	
		in der Heftmitte nach Seite	46

Hauschka Lernhilfen, Heft 254
© 2021 Hauschka Verlag
Lilienthalstr. 1, 82178 Puchheim
Telefon +49 89 8940667-0
Fax +49 89 8940667-69
E-Mail: info@hauschkaverlag.de
www.hauschkaverlag.de

Verfasserin: Ines Bülow, Bad Tölz
Lektorat: Agnes Spiecker, Freising
Illustrationen: Mascha Greune, München
Gestaltung und Layout: Sabine Dengl, München
Druck: PASSAVIA Druckservice GmbH & Co. KG, Passau
Printed in Germany. Alle Rechte vorbehalten.
ISBN 978-3-88100-254-7 eISBN 978-3-88100-961-4

In diesem Heft gibt es speziell zu einigen Rechtschreibfällen Diktate. Diese stehen direkt bei den einzelnen Kapiteln dabei. Am Ende des Heftes befinden sich noch sechs übergreifende Diktate. Wer noch mehr Texte üben möchte, findet dazu eine gute Möglichkeit im **Hauschka-Lernheft 243: Diktate**.



Hallo, ich bin Mollie!
Übe fleißig das Rechtschreiben mit mir!
Wenn du eine Aufgabe erledigt hast,
kontrolliere deine Ergebnisse immer genau
mit dem Lösungsteil nach Seite 46.



Nachschlagen – Ordnen nach dem Alphabet (A B C)

1 Wie viele Buchstaben hat eigentlich das Alphabet?

► Schreibe sie hier auf und zähle.

A, B, C, _____

Es sind ____ Buchstaben.

Außerdem gibt es noch diese drei Umlaute: __, __, __
und einen Buchstaben, den du **nicht** großschreiben kannst: __.

Die Lösung findest du unter **1** im herausnehmbaren Lösungsteil nach Seite 46.

2 Suche die Wörterliste ab Seite 80.

Zu diesen Anfangsbuchstaben gibt es keine Einträge in der Liste: _____.

3 Setze die Buchstabenreihe sinnvoll fort.

A b E f I j _____

A Z B Y C _____

Wenn Wörter den gleichen Anfangsbuchstaben haben, musst du sie nach ihrem zweiten, dann nach den weiteren Buchstaben ordnen.



4 Was macht Amelie gerne?

- ▶ Ordne diese Wörter nach dem Alphabet und schreibe sie auf, dann weißt du es.

~~Amelie~~, Rosinen, Sahne, Zimt, gute, viel, Kuchen, und, mit, gerne, Nüssen, backt

Amelie _____

_____ , _____

_____ .

5 Vorsicht: Umlaute (**ä, ö, ü, äü**) ordnest du wie **a, o, u, au** ein. Zum Beispiel ist Käfig wie K**a**fig eingeordnet.

- ▶ Ordne nach dem Alphabet. Nummeriere die Wörter.

<input type="checkbox"/>	Elch	<input type="checkbox"/>	Eisbär	<input type="checkbox"/>	Ente	<input type="checkbox"/>	Esel
<input type="checkbox"/>	Emu	<input type="checkbox"/>	Elefant	<input type="checkbox"/>	Eisvogel	1	Eidechse

<input type="checkbox"/>	Bäcker	<input type="checkbox"/>	Bahn	<input type="checkbox"/>	Bruder	<input type="checkbox"/>	Bad
<input type="checkbox"/>	Brett	<input type="checkbox"/>	Brücke	<input type="checkbox"/>	Blitz	<input type="checkbox"/>	bloß
<input type="checkbox"/>	Bär	<input type="checkbox"/>	Beruf	<input type="checkbox"/>	boxen	<input type="checkbox"/>	blitzen

- 6 ▶ Suche die Wörter in der Wörterliste ab Seite 80.
 ▶ Welches Wort steht in der Liste davor, welches danach?
 Schreibe auf. (Nomen mit Artikel)

beobachten	←	bequem	→ bereits
_____	←	die Höhe	→ _____
_____	←	die Tanne	→ _____
_____	←	der Stamm	→ _____
_____	←	vorher	→ _____
_____	←	die Ferien	→ _____
_____	←	wichtig	→ _____
_____	←	der Stiel	→ _____

- 7 ▶ Suche die passenden Nomen (Namenwörter) in der Wörterliste.
 ▶ Schreibe sie auf und ergänze jeweils die Seitenzahl, auf der sie stehen.



Seite: _____



Seite: _____



Seite: _____



Seite: _____



Seite: _____



Seite: _____

Oft findest du in der Wörterliste auch verwandte Wörter zu einem Wort.



8 Welche verwandten Wörter stehen zu diesen Wörtern in der Wörterliste?

► Schreibe die Wörter auf.

beginnen: **begann, begonnen, der Beginn** _____

entwickeln: _____

schwimmen: _____

verbrennen: _____

9 Die folgenden Wörter sind von einem **Grundwort** abgeleitet.

► Unter welchem Grundwort musst du diese Wörter nachschlagen?

die Nüsse → **Nuss** _____ die Wälder → _____

es schwamm → _____ er lief → _____

sie vergaß → _____ wir wogen → _____

ehrlicher → _____ am dicksten → _____

10 **C/c, Ch/ch** oder **K/k**? Suche die Wörter in der Wörterliste und trage den richtigen Anfangsbuchstaben ein.







Beachte die Groß- und Kleinschreibung.

___ristbaum ___etchup ___lown ___ompass ___nie

___ool ___ratzen ___reme ___omputer ___or

Übrigens: Zusammengesetzte Wörter musst du oft bei den einzelnen Wörtern suchen:
Schuhcreme = Schuh + Creme.

Richtig abschreiben

	1 Lies das Wort oder die Wortgruppe genau.	harte Nüsse knacken
	2 Suche schwierige Stellen und markiere sie.	harte Nüsse knacken
	3 Decke die Vorlage ab.	hart  e knacken
	4 Schreibe den Text auswendig auf.	<u>harte Nüsse knacken</u>
	5 Vergleiche Vorlage und Text. Verbessere Fehler.	<u>harte Nüsse knacken</u> ✓

11 Schreibe diese Wörter mit Hilfe der fünf Schritte ab.

Computer, Hammer, Müllmann, Lehrerin, Bäume, Qualle, Handy


- Schaffst du es, dir mehrere Wörter gleichzeitig zu merken?
Probiere es.

Rechenquadrate, Blumenvase, Tierrätsel, Arztkittel, vielleicht, Räuberhöhle

- Hast du Wörter bei Aufgabe 11 falsch geschrieben?
Schreibe sie hier gleich noch mal auf. Denke an die 5 Schritte.




12 ▶ Lies diesen Text.

Ich fahre jeden Morgen mit der Straßenbahn zur Schule. Ich muss um sechs Uhr aufstehen, um die Straßenbahn um Viertel vor sieben zu erwischen. Manchmal, wenn ich trödle, muss ich rennen, damit sie mir nicht vor der Nase wegfährt. In der Bahn treffe ich Francesco. Um halb acht sind wir dann meistens pünktlich an der Schule.

- ▶ Markiere alle schwierigen Stellen. 
- ▶ Teile jeden Satz mit Strichen so auf, dass du dir jeden Abschnitt gut merken kannst.

Zum Beispiel:

Ich fahre jeden Morgen | mit der Straßenbahn | zur Schule.

- ▶ Lies jeweils einen Abschnitt, merke ihn dir und decke ihn ab. 
- ▶ Schreibe alle Abschnitte nacheinander auswendig auf deinen Block. 
- ▶ Wenn du fertig bist, vergleiche genau und verbessere Fehler. 

13 Kannst du die Wörter in Spiegelschrift lesen?

- ▶ Schreibe sie richtig auf.

ixdT – ɛɹɹɔw – znrück – ɹɹɛɹɹɔw – ɛɹɹɔ
Flüssigkeit – ɹɹɹɹɹ – ɹɹɹɹɹ – ɹɹɹɹɹ – ɹɹɹɹɹ

Normalerweise schreibt man Wörter klein.
 Es gibt aber auch Wörter, die man großschreibt.
 Hier lernst du, worauf du achten musst.

Großschreibung: Nomen (Namenwörter)



Menschen, Tiere, Pflanzen
 oder **Dinge** werden mit **konkreten Nomen**
 benannt: **Vater, Katze, Haus**. **Abstrakte Nomen**
 bezeichnen etwas, das du nicht sehen oder an-
 fassen kannst: **Liebe, Spaß, Freundschaft, Neid**.
 Alle Nomen haben einen **Artikel** (Begleiter).
 Nomen schreibst du **groß!**

- 14** ▶ Finde noch zehn **Nomen** und
 male sie an: konkrete Nomen blau, abstrakte Nomen grün.

F	R	E	U	N	D	J	L	X	Ü	P	A	U	S	E	R
K	P	S	O	N	N	E	I	W	A	H	L	A	N	G	G
W	E	I	C	H	T	A	F	E	L	P	B	E	R	U	F
A	N	G	S	T	P	T	K	Ö	A	V	A	S	E	I	N
W	Q	F	I	C	H	T	E	A	R	H	A	N	D	Y	Z
T	M	A	G	N	E	T	N	K	I	I	D	E	E	C	J

- ▶ Schreibe die Nomen mit Artikel auf.

der Freund, _____

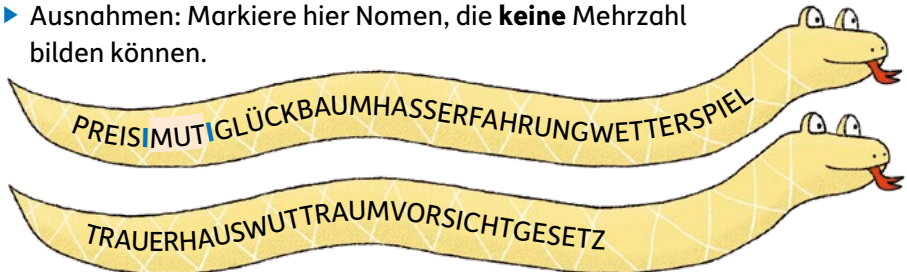


Zu den meisten Nomen gibt es eine Mehrzahl. Der Artikel in der Mehrzahl ist immer **die**:

der Wald → **die** Wälder,
die Vase → **die** Vasen,
das Bett → **die** Betten.

15 Schreibe zu allen Wörtern von Aufgabe 14 den Plural (Mehrzahl) mit Artikel auf deinen Block. Zum Beispiel: **die Freunde**.

- 16** ▶ Trenne die Wörter in den Schlangen durch Striche.
▶ Ausnahmen: Markiere hier Nomen, die **keine** Mehrzahl bilden können.



- ▶ Schreibe die markierten Nomen mit Artikel auf.

der Mut,

- 17** Hoppla, hier ist alles kleingeschrieben. Was musst du großschreiben?
▶ Kreise die Buchstaben ein. Wichtig: Auch Satzanfänge schreibst du groß.

die lehrerin fragt am morgen ihre klasse: „wenn ich sage, ich habe früh zu mittag gegessen, was ist das für eine zeit?“
fröhlich meldet sich alex: „eine mahlzeit, frau lehrerin!“

- ▶ Schreibe den Witz nun richtig auf deinen Block.
Denke dabei auch an die Abschreiberegeln (Seite 5).

Groß- und Kleinschreibung: Zusammengesetzte Wörter

Aus zwei Nomen mach eins

18 Hier ist wohl etwas durcheinandergeraten. Trenne die zusammengesetzten Nomen und setze sie passend wieder zusammen.

~~der Sportlöffel~~, die Laubschorle, das Obstglas, der Schuhschläger,
 der Sommerstiel, der Saftbaum, die Besenferien, die Bettvase,
 die Tennissohle, der Wassersalat, die Blumendecke, ~~der Kaffeepplatz~~

der Sportplatz, der Kaffeelöffel,

19 Hier musst du beim Zusammensetzen das erste Wort verändern.

- ▶ Male die Wortpaare in der gleichen Farbe an.
- ▶ Bilde die Lösungswörter und schreibe sie mit Artikel auf deinen Block.

Biene	+n	Schein
Hose		Mähne
Sonne		Träger
Löwe		Zimmer
Klasse		Stock

Museum	+s	Regel
Verkehr		Tier
Geburt		Sonne
Frühling		Direktor
Liebling		Tag

Ecke	e	Schlag
Schule		Eis
Hitze		Hof
Kirsche		Bank

Maus	?	Hütte
Bild		Rahmen
Hund		Loch
Name		Tag

Schreibe so: **der Bienenstock ...**

Bei zusammengesetzten Wörtern legt das hintere Wort (= Grundwort) die Wortart fest. Ist das Grundwort ein Nomen, schreibst du das ganze Wort groß, sonst klein!



Bestimmungswort	+	Grundwort	→	zusammengesetztes Wort
Garten (Nomen)	+	Zwerg (Nomen)	→	Gartenzwerg (Nomen)
blau (Adjektiv)	+	Beere (Nomen)	→	Blaubeere (Nomen)
schaukeln (Verb)	+	Stuhl (Nomen)	→	Schaukelstuhl (Nomen)
Eis (Nomen)	+	kalt (Adjektiv)	→	eiskalt (Adjektiv)

Verb + Nomen / Adjektiv + Nomen

- 20** ▶ Unterstreiche alle Wörter, die aus Verb + Nomen zusammengesetzt sind rot, die aus Adjektiv + Nomen bestehen grün.

Esstisch, Tiefgarage, Fahrrad, Spülmaschine, Schreibtisch, Frischkäse, Freizeit, Schlafsack, Vollmilch, Großeltern, Bratwurst, Rennwagen

- ▶ Schreibe die Wörter auf, aus denen die Nomen zusammengesetzt sind.

Esstisch: essen + Tisch,

Nomen + Adjektiv

21 Schreibe das passende Adjektiv hinter die Umschreibung.

grün wie Gras → **grasgrün** weich wie Butter → _____

alt wie ein Stein → _____ schnell wie ein Blitz → _____

kalt wie Eis → _____ weiß wie Schnee → _____

Gemischte Zusammensetzungen

22 Finde die gesuchten, zusammengesetzten Wörter. Achte auf die Groß- und Kleinschreibung. Vorsicht, manchmal stoßen an der Nahtstelle gleiche Buchstaben aufeinander: Sie bleiben alle erhalten. Beachte: Manchmal müssen Buchstaben ergänzt, manchmal weggelassen werden.

~~Schlüssel + Loch~~

reißen + Verschluss

Feder + leicht

hoch + Haus

Kleidung + Stück

zeigen + Finger

Honig + gelb

Feuer + rot

Kind + spielen + Platz

brennen + Nessel

Stoff + Fetzen

wohnen + Zimmer + Fenster

leuchten + Turm

Kohle + Rabe + schwarz

Schule + Land + Heim

Schlüsselloch,

23 ▶ Unterstreiche die zusammengesetzten Wörter.

▶ Kannst du den Zungenbrecher fünf Mal hintereinander schnell sagen?

Der Staubsaugerschlauch saugt Hausstaub in den Staubsaugerbauch.